



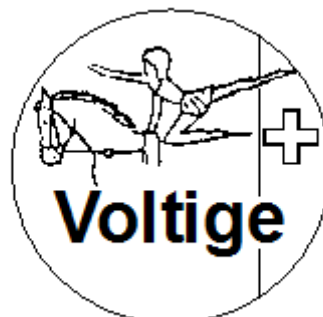
Schweizerischer Verband für Pferdesport
Fédération Suisse des Sports Equestres
Federazione Svizzera Sport Equestri
Swiss Equestrian Federation

Papiermühlestrasse 40 H
P.O. Box 726
CH-3000 Bern 22
Tel. +41 (0)31 335 43 43
Fax +41 (0)31 335 43 58
info@fnch.ch, www.fnch.ch

Voltigetests



Ausgabe 2016





Inhaltsverzeichnis

Inhalt

1	Allgemeines.....	3
2	Praktische Prüfung Pflicht	3
2.1	Anforderungen für Silbertest	3
2.2	Anforderungen für den Goldtest	3
3	Theoretische Prüfung	3
3.1	Pferdekunde	3
3.2	Reglement des SVV	3
4	Praktische Prüfung	4
4.1	Silbertest – Kenntnisse fürs Training.....	4
4.2	Goldtest – Kenntnisse für den Wettkampf	4
4.3	Durchführung der Prüfung.....	4
5	Testblätter	5
5.1	Schriftliche Vorgaben.....	5
5.2	Praktische Vorgaben.....	13
5.3	Resultatblatt.....	21



1 Allgemeines

Der Voltige Silber- und Goldtest wird aufgrund einer Sonderprüfung nach den Richtlinien des Schweizerischen Voltige-Verbandes (SVV) erworben. Dem Inhaber wird sichtbar bestätigt, dass er über ein bestimmtes Mass an Können und Wissen im Voltigieren verfügt. Das Abzeichen stellt eine öffentliche Anerkennung dar und soll zu weiteren Leistungen im Umgang mit Pferden sowie im Voltigesport anspornen.

Das Voltigierabzeichen kann nur aufgrund einer Sonderprüfung mit einem praktischen und einem theoretischen Teil erworben werden. Das Abzeichen in Silber und Gold kann von allen Jugendlichen erworben werden, die Mitglied des SVV sind.

Die Prüfung muss beim SVV angemeldet werden.

Es müssen mindestens 2 Richter eingesetzt werden.

2 Praktische Prüfung Pflicht

Die Beurteilung gilt grundsätzlich nur den Leistungen der einzelnen Voltigierer ohne Rücksicht auf das Pferd, den Longenführer oder die äusseren Einflüsse. Im übrigen gilt das Reglement des SVV.

- Zehntelsnoten sind erlaubt.
- Als Endnote zählt der Durchschnittswert der gezeigten Übungen.

2.1 Anforderungen für Silbertest

Der Bewerber muss in den vorgezeigten Pflichtübungen (Pflichttest 4 Gruppen; Aufsprung und Grundsitz = eine Übung) die Durchschnittsnote 5,0 erreichen. Liegt die Endnote unter 5,0 darf die schwächste Übung im Anschluss an die Prüfung der betreffenden Gruppe einmal wiederholt werden.

2.2 Anforderungen für den Goldtest

Der Bewerber muss den Silbertest vollständig bestanden haben. Der Bewerber muss in den vorgezeigten Pflichtübungen (Pflichttest 3 Gruppen; Aufsprung und Fahne = eine Übung) die Durchschnittswertnote 6,5 erreichen. Liegt die Endnote unter 6,5 darf die schwächste Übung im Anschluss an die Prüfung der betreffenden Gruppe einmal wiederholt werden.

3 Theoretische Prüfung

3.1 Pferdekunde

Beschreibung eines Pferdes: Farbe (Fuchs, Schimmel, Schecke, Brauner), die wichtigsten Abzeichen an Kopf und Gliedmassen, die bedeutenden Körperteile des Pferdes und ihre Funktionen, die drei Grundgangarten

Pflege eines Pferdes: Deckhaare, Langhaare, Körperöffnungen, Hufe

Fütterung eines Pferdes: Tagesration und ihre Aufteilung auf die Fütterungszeiten, Wasserbedarf

Ausrüstung eines Voltigepferdes: Zaum, Ausbinder, Bandagen, Voltigegurt, Longe, Peitsche, Aufzäumen und Anschnallen, Pflege und Aufbewahrung der Ausrüstungsgegenstände

Die Vorbereitung eines Voltigepferdes: zur täglichen Arbeit an der Longe und beim Voltigieren im Wettkampf

3.2 Reglement des SVV

Die Wettkampfgruppe, Kategorien, Bewertung, Wettkampfanforderung, Wertnoten und deren Aussage, die Pflichtübungen, Zirkeldurchmesser. Anforderungen für Voltige Silber- und Goldtest.



4 Praktische Prüfung

Es werden fünf verschiedene Themen vorgegeben

- Pro Thema muss eine Aufgabe ausgeführt werden
- Pro Aufgabe gibt es fünf Bewertungskriterien

Es müssen mindestens vier Bewertungskriterien korrekt gelöst werden, damit die Aufgabe erfüllt ist.

Es müssen mindestens vier Aufgaben erfüllt sein, damit die praktische Prüfung bestanden ist.

4.1 Silbertest – Kenntnisse fürs Training

Thema 1: Reinigung der Ausrüstungsgegenstände eines Voltigepferdes

Thema 2: Vorbereitung des Voltigepferdes (Zäumen, Gurten etc.)

Thema 3: Pflege des Voltigepferdes vor und nach dem Training

Thema 4: Gymnastische Übungen erklären

Thema 5: Beispiele für Kürübungen nennen und /oder zeigen

4.2 Goldtest – Kenntnisse für den Wettkampf

Thema 1: Vorbereitung der Ausrüstungsgegenstände eines Voltigepferdes

Thema 2: Vorbereitung des Voltigepferdes (Bandagieren, Frisieren etc.)

Thema 3: Pflege des Voltigepferdes vor und nach dem Wettkampf

Thema 4: Gymnastische Übungen vorzeigen

Thema 5: Führen und Vortreiben des Pferdes / Vorbereitung und Verlad des Pferdes

4.3 Durchführung der Prüfung

Der Vorstand SVV bestimmt die Richter. Sie werden vom SVV entschädigt.

Die Prüfung (inkl. Abzeichen) kostet Fr. 30.—pro Kandidat, mindestens aber Fr. 240.--.

Die Prüfung wird von mindestens 2 anerkannten Richtern abgenommen.

Die Prüfung wird nur abgenommen, wenn das Nenngeld mit der Anmeldung beim SVV eingetroffen ist.

Wird ein Prüfungsteil nicht bestanden, muss der ganze Test zu einem späteren Zeitpunkt wiederholt werden.

Der Theorieraum muss genügend gross sein, damit weder diskutiert, noch abgeschrieben werden kann.

Bei der Theorieprüfung sind nur Richter und Kandidaten anwesend.

Beim Silbertest sind 20 Fragen und beim Goldtest sind 30 Fragen zu lösen.

Die schriftliche Prüfung ist bestanden, wenn 80% der möglichen Punktzahl erreicht wird.

Die praktische Prüfung ist bestanden, wenn 80% der Aufgaben erfüllt ist.



5 Testblätter

5.1 Schriftliche Vorgaben

Fragebogen Theorie (Silber und Goldtest)

1. (2) Was versteht man unter Voltigieren?
2. (1) Was ist ein Hippodrom?
3. (1) Wieviele Meter muss der Zirkeldurchmesser beim Voltigieren mindestens haben?
4. (2) Was braucht ein Voltigierer, um an einer offiziellen/freien Prüfung teilnahmeberechtigt zu sein?
5. (1) Wie gross müssen die Nummern bei den Wettkampfvoltigierern sein?
6. (2) Wie heissen die beiden Teilprüfungen bei einem Gruppen-Voltigewettkampf?
7. (1) Was versteht man unter den Kategorien Basis, L, M und S?
8. (2) Nenne die Pflicht- und die Kürdauer für Gruppen der Kategorie Basis (8 Voltigierer).
9. (2) Nenne die Pflicht- und die Kürdauer für Gruppen der Kategorie L (6 Voltigierer).
10. (2) Nenne die Pflicht- und die Kürdauer für Gruppen der Kategorie M und S.
11. (3) Welche drei Hilfsmittel hat der Longenführer bei der Arbeit mit dem Pferd?
12. (1) Wie alt muss der Longenführer mindestens sein?
13. (3) Was muss der Longenführer erfüllen, damit er an einer offiziellen/freien Prüfung die Longe führen darf?
14. (1) Wie alt muss ein Voltigepferd mindestens sein?
15. (1) Welches ist das Höchstalter eines Voltigepferdes?
16. (1) Woran erkennt der Spezialist das ungefähre Alter eines Pferdes?
17. (3) Wie heissen die drei Typen von Grosspferden?
18. (1) Was ist das „Gebäude“ eines Pferdes?
19. (1) Was ist das „Fundament“ eines Pferdes?
20. (1) Was ist Vorhand und Nachhand (Hinterhand) des Pferdes?
21. (1) Was ist ein Stockmass?
22. (1) Warum sollten Pferde niemals allein gehalten werden?
23. (1) Was ist für ein Pferd die wichtigste Verteidigungsart?
24. (1) Können Pferde im Stehen schlafen?
25. (3) Nenne drei Gründe für den Neubeschlag eines Pferdes.
26. (4) Nenne vier Ausrüstungsgegenstände für den Pferdetransport.
27. (5) Nenne fünf Ausrüstungsgegenstände für das Wettkampfpferd.
28. (4) Welche Grundfarben können Pferde haben?
29. (3) Nenne drei Schritte, wie man zu einem fremden Pferd Kontakt aufnimmt.
30. (2) Welche zwei Bedingungen müssen gewährleistet sein, um ein Pferd ganz waschen zu können?
31. (6) Nenne sechs Gegenstände für die Pferdepflege.
32. (1) Was ist eine Kardätsche?
33. (2) Welchen Zweck soll die Pferdepflege erfüllen?
34. (3) Nenne drei Tätigkeiten, wie man ein Pferd vor der Arbeit pflegt.
35. (5) Nenne fünf Tätigkeiten, wie man ein Pferd nach der Arbeit pflegt.
36. (3) Was bedeuten nach vorn gespitzte Ohren eines Pferdes? Nenne drei Möglichkeiten?
37. (3) Nenne drei Gründe für zurückgelegte Ohren eines Pferdes.



38. (3) Nenne drei Gründe für unruhige ängstliche Augen eines Pferdes.
39. (1) Anzahl Atemzüge eines Pferdes im Ruhezustand?
40. (1) Anzahl Atemzüge eines Pferdes nach der Voltige-Arbeit?
41. (1) Wie hoch ist die normale Körpertemperatur eines Pferdes?
42. (3) Nenne drei Ursachen, warum ein Pferd schwitzt.
43. (1) Welche Hautkrankheit des Pferdes ist auf Menschen übertragbar?
44. (3) Nenne drei Pflanzen, die für Pferde giftig sind.
45. (1) Hängt der Name Rosskastanie mit dem Pferd zusammen?
46. (2) Welches sind die beiden wichtigsten Futtermittel für Pferde?
47. (5) Wie äussert sich eine Kolik beim Pferd?
48. (1) Was unternimmt man bei einer Kolik?
49. (4) Wie äussert sich ein Kreuzverschlag und was ist zu tun?
50. (3) Wie schützt man ein Pferd vor Krankheiten?
51. (1) Welche Impfung muss ein Pferd haben, um an einer Prüfung teilzunehmen?
52. (2) Nenne zwei Gegenstände, um das Pferd während der Arbeit zu schützen.
53. (1) Warum müssen Hufe vor und nach der Arbeit gereinigt werden?
54. (4) Nenne vier Ausrüstungsgegenstände für den Wettkampfvoltigierer.
55. (2) Wie sollte sich ein Voltigierer vorbereiten, bevor er auf das Pferd springt?
56. (1) Warum sollte sich ein Voltigierer aufwärmen?
57. (1) Woran kann man einen Knochenbruch beim Menschen erkennen?
58. (1) Welche Diagnose stellt man, wenn ein gestürzter Voltigierer über Gefühllosigkeit in den Beinen klagt?
59. (3) Wie verhalte ich mich gegenüber einem gestürzten Voltigierer, der über Gefühllosigkeit in den Beinen klagt?
60. (1) Was ist ein Groom?



Antworten zu Theoriefragen (Silber und Goldtest)

1. Gymnastikübungen auf dem galoppierenden Pferd
2. Reitanlage
3. 13 m
4. Gültige Lizenz SVPS
5. 10 - 12 cm
6. Pflicht und Kür
7. Leistungsklassen (Einteilung nach bisher erreichten Resultaten)
8. Pflicht 8 Min. und Kür 4 Min.
9. Pflicht 6 Min. und Kür 4 Min.
10. Pflicht 6 Min. und Kür 4 Min.
11. Longe, Peitsche, Stimme
12. keine Altersbeschränkung
13. muss Einzelmitglied vom SVV sein und gültige Lizenz SVPS besitzen
14. mindestens 5 Jahre
15. bei guter Gesundheit unbegrenzt
16. am Gebiss (an den Zähnen)
17. Kaltblut, Warmblut (Halbblut), Vollblut
18. die äussere Erscheinung (Exterieur)
19. die Beine
20. Abschnitte, in die man den Pferdekörper unterteilt
21. Widerristhöhe
22. ist ein Herdentier (braucht Gesellschaft)
23. Flucht
24. Ja, besonders ältere und kranke Pferde
25. Eisen weggefallen, lange Zehe, abgelaufene Eisen (nach Bedarf, ca. alle 6 - 8 Wochen)
26. Transportgamaschen (Bandagen), Halfter, Strick, Schweifschoner, evtl. Decke
27. Turniergurt, Voltigedecke, Schaumstoffunterlagen, Zaum, Ausbinder, Bandagen (Gamaschen)
28. Fuchs, Schimmel, Schecke, Brauner
29. ansprechen, beobachten, Reaktion abwarten
30. wenn schnelles und vollständiges Trocknen gewährleistet ist
31. Hufauskratzer, Striegel, Bürste, Schwamm, Kamm, Frottiertuch
32. weiche Bürste
33. Gesunderhaltung und Reinigung des Pferdes
34. Fellpflege, Langhaarpflege, Hufpflege
35. trocken führen, Fellpflege, Hufpflege, Sehnen und Sattellage kontrollieren, evtl. Decke auflegen
36. Aufmerksamkeit, Vertrauen, freundliche Neugier
37. Vorsicht, Unbehagen, auf Abwehr eingestellt

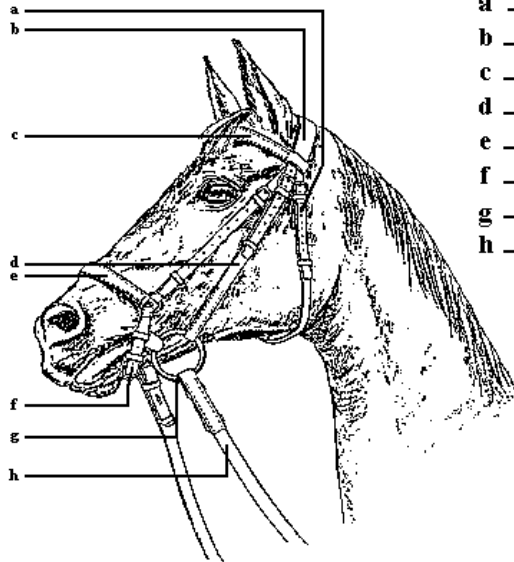


38. Angst, Schmerzen, Unbehagen
39. ca. 8 Atemzüge pro Minute
40. bis 80 Atemzüge pro Minute
41. 37,8 - 38,5 Grad
42. Schmerzen, Wärme, als Folge von Arbeit, Aufregung
43. Flechten
44. Eibe, Thuja, Goldregen, Herbstzeitlose, Buchs
45. Ja, war einst Heilmittel
46. Krafftutter (Hafer oder Mischfutter) und Rauhfutter (Heu und Stroh)
47. schwitzt, ist unruhig, scharrt, erhöhter Puls und Temperatur, schaut nach hinten, schlägt mit dem Schweif
48. Tierarzt rufen
49. schwitzt, gehemmter Gang hinten => Stehen lassen und Tierarzt rufen
50. Impfungen, gute Pflege, korrekte Fütterung
51. Skalma (Pferdegrippe)
52. Arbeitsbandagen (Gamaschen), weiche Gurtunterlage, evtl. Glocken
53. Fremdkörper entfernen
54. Turnierdress, Gerätschuhe, Frisierutensilien, Nummer, evtl. Socken
55. Einturnen, Aufwärmen (Gelenke, Muskeln, Sehnen)
56. Unfallgefahr (kalte Gelenke und Muskeln)
57. unnatürliche Stellung
58. Verdacht auf Rückenverletzung (Wirbelsäulenverletzung)
59. liegen lassen, erwachsene Person informieren, warm halten
60. Pferdepfleger



So nennt man die einzelnen Teile eines Zaumes

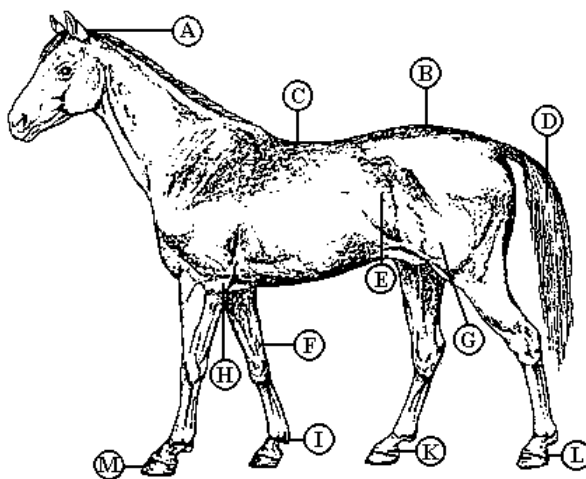
Silbertest



- a _____
- b _____
- c _____
- d _____
- e _____
- f _____
- g _____
- h _____

Silbertest

Das Exterieur

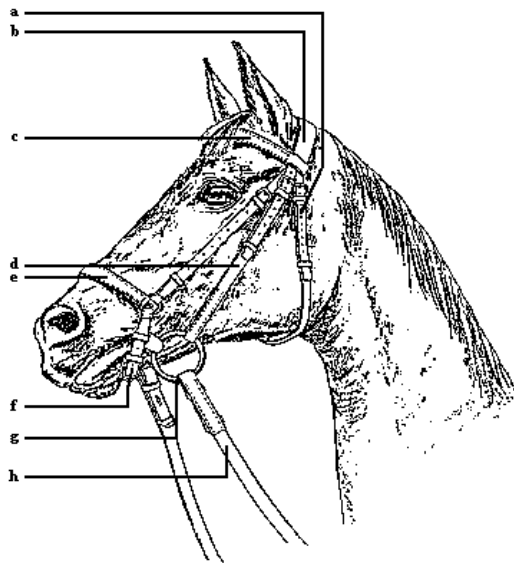


- Sattellage
- Genick
- Knie
- Huf (Zehenwand)
- Kruppe
- Kastanien
- Kronrand
- Fessel
- Flanken
- Ellbogen
- Schweif
- Ballen



So nennt man die einzelnen Teile eines Zaumes

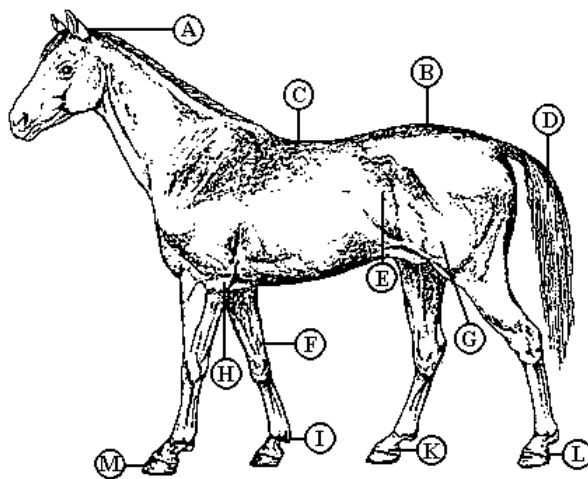
Silbertest



- a Kehlriemen
- b Genickstück
- c Stirnriemen
- d Backenstück
- e Nasenriemen
- f Kinnriemen
- g Trense
- h Zügel

Silbertest

Das Exterieur

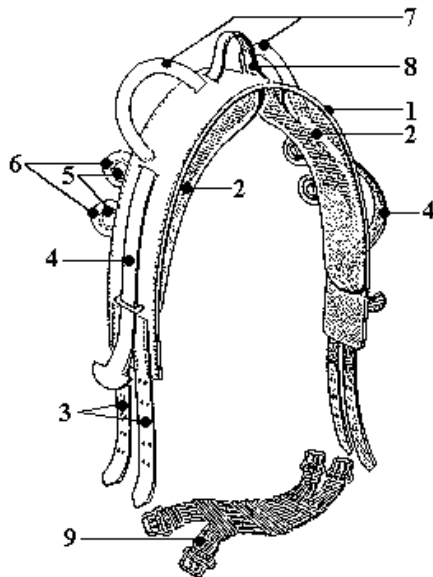


- C Sattellage
- A Genick
- G Knie
- M Huf (Zehenwand)
- B Kruppe
- F Kastanie
- K Kronrand
- I Fessel
- E Flanke
- H Ellbogen
- D Schweif
- L Ballen



So nennt man die Teile eines Gurts

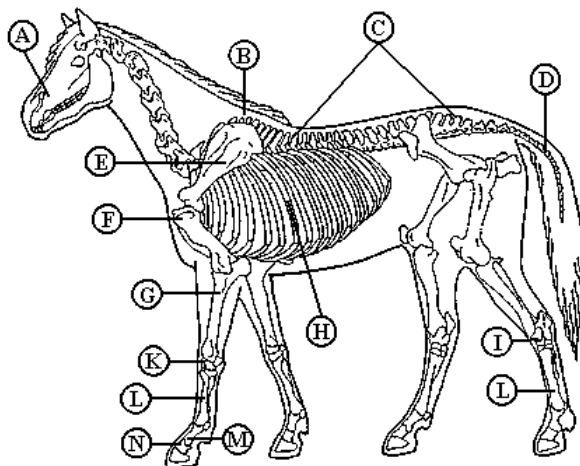
Goldtest



- 1 _____
- 2 _____
- 3 _____
- 4 _____
- 5 _____
- 6 _____
- 7 _____
- 8 _____
- 9 _____

Goldtest

Das Skelett

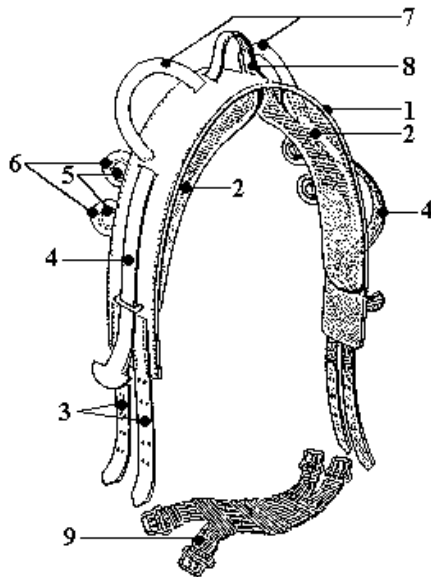


- Widerrist
- Oberarm
- Rippen
- Schweifrübe
- Röhrbein
- Fesselbein
- Vorderfusswurzel
- Unterarm
- Kronbein
- Schulterblatt
- Sprunggelenk
- Wirbelsäule
- Nasenbein



So nennt man die Teile eines Gurts

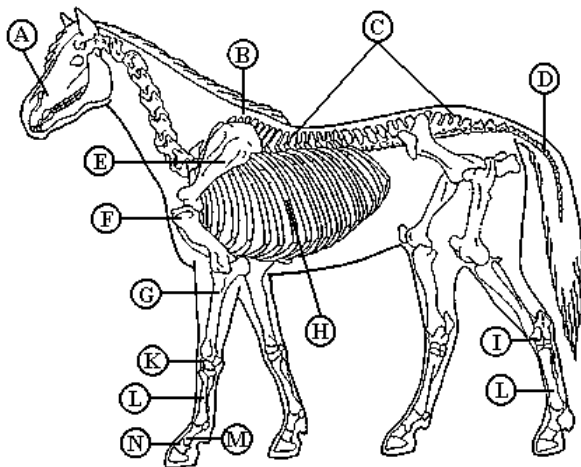
Goldtest



- 1 Oberleder
- 2 Polster
- 3 Gurtstrippen
- 4 Fusschlaufen
- 5 Ringe zum Einschnallen
- 6 Schutzleder
- 7 Griffe
- 8 Halteschleufe
- 9 Bauchgurt

Goldtest

Das Skelett



- B Widerrist
- F Oberarm
- H Rippen
- D Schweifrübe
- L Röhrbein
- M Fesselbein
- K Vorderfusswurzel
- G Unterarm
- N Kronbein
- E Schulterblatt
- I Sprunggelenk
- C Wirbelsäule
- A Nasenbein



5.2 Praktische Vorgaben

Thema 1: Ausrüstungsgegenstände eines Voltigepferdes														
_____ test	Name Nr. ____													
_____ test	Name Nr. ____													
_____ test	Name Nr. ____													
_____ test	Name Nr. ____													
_____ test	Name Nr. ____													
_____ test	Name Nr. ____													
Aufgabe	Bewertungs- kriterien	ok	Nr. __		Nr. __		Nr. __		Nr. __		Nr. __		Nr. __	
			no	ok	no	ok	no	ok	no	ok	no	ok	no	ok
Zaum	Trense reinigen													
	mit Lederseife putzen													
	abreiben													
	einfetten / ölen													
	aufhängen													
Longe / Decke	Longe aufwickeln													
	Longe verschlaufen													
	Longe versorgen													
	Decke abbürsten													
	Schaumstoff reinigen													
Peitsche	zusammen stossen													
	Schlag aufwickeln													
	Zwick kontrollieren													
	verschlaufen													
	sicher versorgen													
Gurt	deponieren													
	Leder reinigen													
	Untergürtli abbürsten													
	Strippen kontrollieren													
	einfetten / ölen													
Gamaschen / Bandagen	trocknen lassen													
	Gamaschen reinigen													
	Bandagen reinigen													
	Verschlüsse kontrollieren													
	Bandagen aufwickeln													



Thema 2: Vorbereitung des Voltigepferdes														
_____ test	Name Nr. ____													
_____ test	Name Nr. ____													
_____ test	Name Nr. ____													
_____ test	Name Nr. ____													
_____ test	Name Nr. ____													
_____ test	Name Nr. ____													
Aufgabe	Bewertungs- kriterien	ok	Nr. ____		Nr. ____		Nr. ____		Nr. ____		Nr. ____		Nr. ____	
			no	ok	no	ok	no	ok	no	ok	no	ok	no	ok
Pferd halftern und anbinden	links stehen													
	Pferd gesichert													
	Verschluss links													
	funktionell richtig													
	Sicherheitsknoten													
Zäumen eines Pferdes	links stehen													
	Pferd gesichert													
	Trense einführen													
	funktionell richtig													
	verschlaufen													
Gurten eines Pferdes	Unterlage+Decke auf- legen													
	Schaumstoffe aufle- gen													
	Gurt platzieren													
	korrekt einschlaufen													
	korrekt anziehen													
Gamaschen anziehen	Sauberkeit													
	korrekt herantreten													
	von oben nach unten													
	Verschluss aussen													
	platzieren													
Pferd in die/der Halle führen	links gehen													
	Longe / Strick / Zügel													
	Handhaltung													
	Kopfhöhe													
	kurz halten mit 2 Hän- den													



Voltigetests

Nachgurten mit Hölzli	Handhabung																		
	Pferd gesichert																		
	beidseitig nachgurten																		
	Unterlagen kontrollieren																		
	verschlaufen																		
zusätzlich für Goldtest																			
Bandagieren	Beine kontrollieren																		
	Bandagen aufgerollt																		
	runter, dann rauf																		
	Verschluss aussen																		
	funktionell richtig																		
Frisieren des Pferdes	Sauberkeit																		
	zöpfeln																		
	verschlaufen																		
	Abstände																		
	Bereich																		



Thema 3: Pflege des Voltigepferdes														
_____test	Name Nr. ____													
_____test	Name Nr. ____													
_____test	Name Nr. ____													
_____test	Name Nr. ____													
_____test	Name Nr. ____													
_____test	Name Nr. ____													
Aufgabe	Bewertungs- kriterien	ok	Nr. __		Nr. __		Nr. __		Nr. __		Nr. __		Nr. __	
			no	ok	no	ok	no	ok	no	ok	no	ok	no	ok
Deckhaare / Schutzhaare	striegeln													
	weiche Bürste													
	Körperöffnungen Schwamm													
	Schutzhaare vorn+hinten													
	Lappen													
Hufe / Beschlag	aufhalten													
	auskratzen													
	Beschlag kontrollieren													
	abspritzen													
	fetten													
Sattellage / Bei- ne	Sattellage ab- schwammen													
	Sattellage kontrollie- ren													
	Beine abspritzen													
	Beine trocknen													
	Beine abtasten													
bereit stellen für Stall / Weide	trocken führen													
	links neben Kopf													
	durchbürsten													
	Decke auflegen													
	Decke befestigen													
versorgen in Stall / auf Weide	führen mit Half- ter+Strick													
	links neben Kopf													
	Pferd abwenden													
	Halfter / Strick entfer- nen													
	Stall / Weide schlies- sen													



Thema 4: Gymnastische Übungen														
_____ test	Name Nr. ____													
_____ test	Name Nr. ____													
_____ test	Name Nr. ____													
_____ test	Name Nr. ____													
_____ test	Name Nr. ____													
_____ test	Name Nr. ____													
Aufgabe	Bewertungs- kriterien	ok	Nr. __ no	ok	Nr. __ no	ok	Nr. __ no	ok	Nr. __ no	ok	Nr. __ no	ok	Nr. __ no	ok
Aufbau des Ein- turnens	aufwärmen													
	kräftigen													
	dehnen													
	Begründung Reihen- folge													
	spiel. Formen nennen													
aufwärmen	Arme													
	Beine													
	Schultergürtel													
	Gelenke													
	Spiele													
kräftigen	Armmuskeln													
	Beinmuskeln													
	Bauchmuskeln													
	Rückenmuskulatur													
	Spannung													
dehnen	Arme													
	Schultergürtel, Nacken													
	Beine													
	Rückenmuskulatur													
	Gesässmuskeln													
spielerische Formen	aufwärmen													
	Arme kräftigen													
	Beine kräftigen													
	Reaktion													
	Spannung													
zusätzlich für Goldtest														
vorzeigen	aufwärmen													
	Arme kräftigen													
	Beine kräftigen													
	Rumpf dehnen													
	Extremitäten dehnen													



Voltigetests

Hinweise auf wichtige Fehler	falsche Reihenfolge aufwärmen																		
	Hohlkreuz																		
	Ausführung ohne Effizienz																		
	fehlende Spannung																		
	fehlende Koordination																		



Thema 5: Beispiele für Kürübungen am Bock														
Silbertest	Name Nr. ____													
Silbertest	Name Nr. ____													
Silbertest	Name Nr. ____													
Silbertest	Name Nr. ____													
Silbertest	Name Nr. ____													
Aufgabe	Bewertungs- kriterien	ok	Nr. __		Nr. __		Nr. __		Nr. __		Nr. __		Nr. __	
			no	ok	no	ok	no	ok	no	ok	no	ok	no	ok
statische	vorwärts													
	rückwärts													
	seitwärts innen													
	seitwärts aussen													
	Hals													
dynamische	vorwärts													
	rückwärts													
	seitwärts innen													
	seitwärts aussen													
	Rad / Rollen													
Übergänge	Bodensprung													
	Rollen													
	umspringen													
	durchspringen													
	über die Schulter													
Aufgänge	ins Sitzen													
	ins Knien													
	ins Stehen													
	in den Aussensitz													
	in den Innensitz													
Abgänge	aus dem Sitzen													
	aus dem Knien													
	aus dem Stehen													
	Rollenabgang													
	vom Hals													



Thema 6: Vortrab des Pferdes / Verlad des Pferdes														
Goldtest	Name Nr. ____													
Goldtest	Name Nr. ____													
Goldtest	Name Nr. ____													
Goldtest	Name Nr. ____													
Goldtest	Name Nr. ____													
Goldtest	Name Nr. ____													
Aufgabe	Bewertungs- kriterien	ok	Nr. ____		Nr. ____		Nr. ____		Nr. ____		Nr. ____		Nr. ____	
			no	ok	no	ok	no	ok	no	ok	no	ok	no	ok
zusätzlich für Goldtest														
vorbereiten zum Vortrab	Pferd reinigen													
	Hufe fetten													
	züumen													
	aufwärmen im Schritt													
	aufwärmen im Trab													
vorstellen	Aufstellung Pferd													
	Führer vor Pferd													
	Zügel beide Hände hoch													
	Anmeldung													
	Pferd immer beobachten													
Vortrab	links													
	Kopf frei													
	lange Zügel													
	Gleichschritt													
	rechts wenden im Schritt													
vorbereiten zum Verlad	Hufe auskratzen													
	Halfter+Strick													
	Transportgamaschen													
	Schweifschoner													
	Pferdedecke													
verladen	Anhängerkontrolle													
	Gehilfe organisieren													
	führen zum+in Hänger													
	hinten schliessen													
	anbinden													



5.3 Resultatblatt

Voltigierer: _____

Startausweis-Nr.: _____

Silbertest Goldtest

Silbertest Pflicht

Aufsprung + Grund-sitz	Fahne	Mühle	Stehen	1. Teil Schere	Hochschwingen rw		Durchschnitt *
						=> : 6	

Goldtest Pflicht

Aufsprung + Fahne	Mühle	1. Teil Schere	2. Teil Schere	Stehen	1. Teil Flanke	Abflanken aussen		Durchschnitt *
							=> : 7	

Prüfungsergebnis:

1. Pflichtübungen bestanden nicht bestanden

2. praktische Prüfung bestanden nicht bestanden

3. schriftliche Prüfung bestanden nicht bestanden

Der Voltigierer hat Test bestanden nicht bestanden

Testabzeichen abgegeben ja nein

Unterschrift der Richter: _____
