



# Direttive per la formazione equestre di base (Equitazione /Attacchi)

Valevole dal 1. Gennaio 2020


Per praticità nel testo è stata usata prevalentemente la forma maschile. È chiaramente sottinteso che la parità fra uomo e donna è pienamente rispettata.

## Terminologia

- **Organizzatore:** *organizza il corso ed è la persona di riferimento per la parte amministrativa verso la sede centrale della FSSE (può essere contemporaneamente anche istruttore)*
- **Istruttore:** *impartisce la lezione (Corso di base equestre) ed è incaricato del controllo delle presenze (può essere anche organizzatore) – Profilo secondo il regolamento della FSSE*
- **Esperto:** *responsabile dell'esame, attribuisce le note (Profilo secondo il regolamento della FSSE)*
- **Candidato:** *partecipa all'esame*

## Indice

1. Requisiti per l'organizzazione di corsi ed esami .....	3
2. Requisiti per la partecipazione all'esame di candidati & cavalli .....	3
3. Iscrizione di un esame da parte dell'organizzatore .....	4
4. Esame (Contenuti dell'esame ed attrezzatura) .....	5
5. Esperti (Scelta & Impiego) .....	6
6. Certificati rilasciati .....	7
7. Lavori di chiusura per l'esperto .....	8
8. Varie .....	8
Allegato 1.....	9



La Formazione di base equestre è una formazione per tutte quelle persone che si occupano di cavalli. È suddivisa in due parti e può essere conclusa con un diploma o con un attestato.

Il diploma è un requisito per la partecipazione ad ulteriori esami.

L'attestato può essere concluso senza montare rispettivamente attaccare

Certificato solo per la 1° parte = **Attestato**

Certificato per la 1a e la 2a parte = **Diploma** Equitazione o **Diploma** Attacchi

## Attestato

### 1a parte (uguale per tutti)

- Prendere il cavallo dal box/dalla stalla e legarlo
- Pulire gli zoccoli
- Lavoro a terra
- Condurre il cavallo negli spazi pubblici
- Conoscenze teoriche

## Diploma Equitazione

### 1a parte (uguale per tutti)

- Prendere il cavallo dal box/dalla stalla e legarlo
- Pulire gli zoccoli
- Lavoro a terra
- Condurre il cavallo negli spazi pubblici
- Conoscenze teoriche

e

### 2a parte Equitazione

- Prepararsi (linea di mezzo) salire e scendere dalla sella
- Montare in gruppo/Figure del maneggio
- Assetto nelle andature
- 3 Cavalletti o stanghe fisse al passo
- Cavalcare in un luogo pubblico
- Impulso, utilizzo corretto degli aiuti

## Diploma Attacchi


### 1a parte (uguale per tutti)

- Prendere il cavallo dal box/dalla stalla e legarlo
- Pulire gli zoccoli
- Lavoro a terra
- Condurre il cavallo negli spazi pubblici
- Conoscenze teoriche

e

### 2a parte Attacchi

- Istruzione del cavallo da tiro
- Attrezzatura
- Tecnica degli attacchi
- Pratica degli attacchi



## 1. Requisiti per l'organizzazione di Corsi ed esami

### 1.1 Autorizzazione per l'organizzazione di corsi

A chi dispone di una infrastruttura idonea (Azienda/Spazio/Materiale) e di un istruttore riconosciuto. Per l'infrastruttura e la sicurezza fanno stato le direttive secondo la prevenzione di infortuni negli sport equestri (vedi Allegato 1)

### 1.2 Istruttori riconosciuti

Secondo i requisiti richiesti per istruttore della formazione equestre di base

Inoltre per il capitolo "Malattie" sono ammessi quali formatori anche:

- Veterinario
- Samaritani per cavalli

Per il capitolo "Pronto soccorso" sono ammessi quali formatori anche:

- Medico
- Istruttori della Federazione Svizzera Samaritani
- Istruttori del Corpo di polizia sanitaria

### 1.3 Numero minimo di candidati per l'organizzazione di un Esame

Per l'esame devono essere annunciati al minimo 10 partecipanti per Equitazione, rispettivamente 8 partecipanti per Attacchi, inclusi gli Attacchi per giovani. In ogni caso deve essere mantenuto un minimo di 8 candidati per Equitazione rispettivamente 6 candidati per Attacchi.

### 1.4 Costi / Tasse d'esame

I costi per la partecipazione al Corso sono di competenza dell'Organizzatore. Sta a lui stabilire l'importo.

Le tasse per l'esame incluso il materiale per il corso come pure eventuali esami supplementari sono menzionate nel tariffario della FSSE. I costi supplementari nel caso di una partecipazione all'esame di meno di 10 (Equitazione) rispettivamente 8 (Attacchi) candidati, sono a carico dell'Organizzatore e ammontano a Fr. 100.- per ogni partecipante mancante (per esempio  $8 \times 130.- + 2 \times 100.- = \text{Totale: CHF } 1'240.-$ )

## 2. Requisiti di candidati & cavalli per essere ammessi all'esame

### 2.1 Età per Candidati Equitazione / Attacchi

- a) Equitazione: nessuna età minima
- b) Attacchi: al termine del 14° anno d'età
- c) Giovani conduttori: dal termine del 10° anno d'età fino al termine del 14° anno d'età

### 2.2 Candidato con diploma estero

L'adeguamento dei diplomi esteri per la Formazione equestre di base viene esaminato su richiesta dalla sede centrale della FSSE (Licenze/Brevetti).

### 2.3 Candidato per la Formazione di base Attacchi con certificato Diploma Equitazione o Brevetto del cavaliere

Deve completare solo la 2a parte Attacchi.



#### 2.4 Candidato per la Formazione di base Equitazione con certificato Attacchi o Brevetto attacchi

Deve completare solo la 2a parte Equitazione.

#### 2.5 Candidato per la Formazione di base Equitazione o Attacchi con certificazione Attestato

Deve completare la 2a parte Equitazione o Attacchi

#### 2.6 I brevetti cavaliere e attacchi sono registrati elettronicamente a partire dal 1.01.1996

#### 2.7 Cavalli e Pony

Sono ammessi cavalli e pony, o altri equini la cui formazione e lo stato di salute è adeguato ai requisiti dell'esame. Nell'esame per la Formazione equestre di base un cavallo, pony o altro equino, può essere utilizzato al massimo 3 volte. **Le candidat doit faire toutes les parties de l'examen avec le même cheval/poney. Toutefois, l'expert responsable peut autoriser un changement de cheval pour une partie de l'examen.**

### 3. Iscrizione di un esame da parte dell'organizzatore

#### 3.1 Iscrizione dell'esame Formazione equestre di base

L'Organizzatore annuncia la data dell'esame e il nome dell'istruttore su **my.fnch.ch**. Dopo aver ricevuto l'iscrizione, la sede centrale FSSE invierà una E-mail di conferma all'organizzatore.

L'Organizzatore può **fino a 20 giorni prima dell'esame** aggiungere Candidati come pure registrare il nome del 2. Esperto (Vedi punto 5.2)

Bisogna indicare se ci si iscrive per l'Attestato (solo la 1a parte) o per il Diploma (1a parte e 2a parte). I possessori dell'Attestato possono iscriversi per la 2a parte.

#### 3.2 Agenda

Ultimo termine d'iscrizione	Prima data d'esame possibile	Ultimo termine d'iscrizione	Prima data d'esame possibile
31. Gennaio	1. Aprile	31. Luglio	1. Ottobre
28. / 29. Febbraio	1. Maggio	31. Agosto	1. Novembre
31. Marzo	1. Giugno	30. Settembre	1. Dicembre
30. Aprile	1. Luglio	31. Ottobre	1. Gennaio
31. Maggio	1. Agosto	30. Novembre	1. Febbraio
30. Giugno	1. Settembre	31. Dicembre	1. Marzo



## 4. Esame (Contenuti dell'esame e attrezzatura)

Si raccomanda di informare tempestivamente il Pronto soccorso e un veterinario della zona in merito al luogo e allo svolgimento della manifestazione.

### 4.1 Contenuti dell'esame

#### 4.1.1 1a parte

Verrà esaminata una scelta fra questi temi: (secondo le linee guida Equitazione/Attacchi)

- Prendere il cavallo dal box / dalla stalla e legarlo
- Pulire gli zoccoli
- Lavoro a terra
- Condurre il cavallo negli spazi pubblici
- Conoscenze teoriche

#### 4.1.2.1 Equitazione

Montare in gruppi di 4 – 7 cavalieri, in un rettangolo recintato di una superficie massima di 20 x 40 m., provvisto di lettere del maneggio. Superfici più vaste devono essere delimitate.

- Prepararsi (linea di mezzo) salire e scendere dalla sella
- Montare in gruppo/Figure del maneggio
- Assetto nelle andature
- 3 Cavalletti o stanghe fisse al passo
- Cavalcare in un luogo pubblico
- Impulso, utilizzo corretto degli aiuti


#### 4.1.2.2 Attacchi

- Simulatore di guida/Redini da pariglia (Achenbach)/ Apparecchio per apprendere la regolazione delle redini da pariglia
- Regole di guida e basi fondamentali
- Conoscenza dei finimenti
- Regolazione dei finimenti
- Vestire e attaccare
- Conoscenza delle vetture
- Attaccare, staccare e svestire
- Montare a cassetto, scendere da cassetto, partire e fermarsi
- Utilizzare gli aiuti di voce, di redine e di frusta
- Guida nel traffico
- Guida sul campo di addestramento

#### 4.1.2.3 Brevetto attacchi per Giovani

- Medesime esigenze come per il brevetto attacchi normale
- **Eccezione: La guida nel traffico**

Dal termine del 14° anno d'età e sino al termine del 20° anno d'età il possessore di un Brevetto attacchi per Giovani può partecipare all'esame "Attacchi nel traffico" per ricevere così il Brevetto Attacchi. Trascorsi 6 mesi dalla fine del 14° anno d'età il Brevetto attacchi per Giovani non è più valido.



## 4.2 Tenuta e Attrezzatura per l'esame

### 4.2.1 1a parte (solo per l'ottenimento l'Attestato)

- Calzature solide
- Tenuta civile
- Lavoro a terra: Briglia o cavezza a nodi, Stick o frustino
- I guanti sono consigliati

### 4.2.2 1a + 2a Parte Equitazione

- Pantaloni da equitazione con stivali oppure stivaletti con minichaps o pantaloni jodphurs con stivaletti **ou pantalon long par-dessus les bottes western**
- Giacca da equitazione o pullover aderente, **blouse/chemise à longues manches**
- Casco con i tre punti di fissaggio
- La protezione per la schiena è consigliata
- I guanti sono consigliati
- Gli speroni non sono ammessi, frustino è facoltativo.
- Sella / Finimenti: Sono ammesse solo le selle e le briglie indicate nella documentazione "Formazione equestre di base".
- La martingala è permessa
- Il numero di partenza deve essere esposto in modo ben leggibile sulla schiena o su entrambi i lati degli stivali o dei minichaps.

### 4.2.3 1a + 2a parte Attacchi

- Per i candidati degli Attacchi la presentazione deve essere pulita ed accurata
- Copricapo e guanti obbligatori
- Casco con 3 punti di fissaggio consigliato
- Grembiule da cassetto facoltativo

## 5. Esperti (Scelta & Impiego)


### 5.1 Esperti

Sono autorizzati ad esaminare i candidati gli esperti secondo il profilo dei requisiti Esperti per la Formazione equestre di base.

### 5.2 Designazione

L'esperto responsabile è designato dalla sede centrale FSSE, il secondo esperto è scelto dall'organizzatore.

Equitazione	Fino a 18 Candidati	1 Esperto responsabile e 1 secondo Esperto
	da 19 Candidati	1 Esperto responsabile e 2 ulteriori Esperti
	da 24 Candidati	Da discutere con la sede centrale



Attacchi	Fino a 8 Candidati	1 Esperto responsabile e 1 secondo Esperto
	da 9 Candidati	1 Esperto responsabile e 2 ulteriori Esperti
	da 13 Candidati	1 Esperto responsabile e 3 ulteriori Esperti
	da 20 Candidati	da discutere con la sede centrale FSSE

### 5.2.1 Limitazioni

- L'esperto responsabile non deve essere impiegato regolarmente presso lo stesso organizzatore
- L'istruttore non deve essere impiegato quale esperto. Inoltre nessun membro della famiglia dell'istruttore può venire impiegato quale esperto.

#### 1a Parte

A partire da 19 candidati tutte le parti di un esame (ad eccezione della conduzione in luogo pubblico) possono venir esaminate da un solo esperto. La Conduzione in spazio pubblico per contro deve essere esaminata da due esperti contemporaneamente.

### 5.2.2 2a Parte / Equitazione:

La parte Equitazione deve essere giudicata assieme da **entrambi gli esperti**.

#### 2a Parte / Attacchi:

Nella parte Attacchi i candidati vengono giudicati da un esperto attacchi alla volta.

## 6. Certificati rilasciati

### 6.1 Diploma Equitazione e Attacchi

- 1a parte
- e**
- 2a parte Equitazione o Attacchi

### 6.2 Attestato

- 1a parte

### 6.3 Scala delle note

- 5 = molto buono
- 4 = buono
- 3 = sufficiente
- 2 = insufficiente
- 1 = male
- 0 = non eseguito



Per concludere con successo l'esame della parte "Diploma", il candidato deve ottenere almeno la media del 3 (sufficiente) sia nella prima che nella seconda parte. Un candidato che si è iscritto per il Diploma e che ha superato solo una delle due parti dell'esame non riceverà nessun certificato.

Per l'esame Attacchi, il candidato deve ottenere almeno la nota 3 nella parte "Guida nel traffico", in caso contrario l'intero esame pratico Attacchi verrà considerato come non superato.

Per superare l'esame per la parte "Attestato" il candidato deve ottenere almeno la media del 3 (sufficiente).

#### 6.4 Periodo d'attesa per potersi ripresentare all'esame in caso di bocciatura

Nuovo esame 3 Mesi

Il candidato che non ha superato una parte dell'esame per la Formazione equestre di base deve ripetere unicamente la parte non superata **dans un délai de 2 ans**.

#### 6.5 Distinzioni

- a) Formazione equestre di base con Diploma o Attestato
- b) Spilla (Pin) per Diploma e Attestato

#### 6.6 Fogli delle note

Il candidato non può consultare il foglio delle note d'esame.

## 7. Lavori di chiusura per gli Esperti

### 7.1. Esperto responsabile

Al più tardi entro 6 giorni dopo l'esame l'esperto responsabile deve inviare alla sede centrale di Berna i seguenti documenti:

- a) Il foglio con le indennità per gli esperti (allegando un bollettino di versamento per ogni esperto per il rimborso)
- b) I fogli di valutazione dei candidati con indicato il risultato e firmati dagli esperti
- c) Il materiale in esubero (Diplomi / Spille / fogli d'esame non utilizzati)
- d) Rapporto dell'esame: Dopo ogni esame l'esperto responsabile deve compilare, in collaborazione con gli altri esperti impiegati, un rapporto d'esame che discuterà poi con l'organizzatore. In seguito presenterà il rapporto firmato da tutte le persone coinvolte (Esperti e organizzatore) alla sede centrale della FSSE (Licenze/Brevetti, Casella Postale 726, 3000 Berna 22). Eventuali osservazioni indicate nel rapporto sotto la voce "Valutazione generale" verranno esaminate dalla Commissione d'esame.


## 8. Varie

### 8.1 Assicurazione

L'assicurazione infortuni e responsabilità civile è di competenza del candidato.

L'organizzatore non è responsabile per danni a cose, a persone e a cavalli.





## 8.2 Organi competenti

La Commissione d'esame della FSSE (PKO) si riserva il diritto di far controllare gli esami di brevetto tramite organi di controllo. Questi ultimi sono autorizzati a controllare i documenti, effettuare delle modifiche, come pure esaminare la struttura e l'organizzazione.

## 8.3 Ricorsi

Contestazioni in merito ai risultati dell'esame verranno esaminati solo per eventuali violazioni in materia di diritto materiale e procedurale. È escluso qualsiasi reclamo di inadeguatezza

## Allegato 1

### Prevenzione degli infortuni negli Sport Equestri

- Gli istruttori provvedono ad una formazione di base e rispettivamente ad una formazione continua.
- Durante i corsi i candidati vengono sensibilizzati in merito alle situazioni a rischio.
- Dirigenti e partecipanti applicano delle misure volte a diminuire il rischio di incidenti e adottano un comportamento che abbia il minor rischio possibile per il cavallo.
- Gli istruttori controllano che per il corso venga impiegato un cavallo adeguato.
- Gli istruttori controllano che tutti i principi etici verso il cavallo vengano rispettati.
- Gli istruttori controllano che l'attrezzatura di cavallo e cavaliere/conduttore sia corretta e in uno stato ineccepibile.
- Gli istruttori controllano che gioielli e altri oggetti scomodi vengano tolti.
- Gli istruttori controllano che l'infrastruttura rispetti le norme di sicurezza.
- Gli istruttori controllano che i candidati abbiano una buona condizione fisica e una buona coordinazione.
- Gli istruttori controllano che i candidati abbiano una buona tecnica in caso di caduta.
- Gli istruttori controllano che in caso di incidente si adottino comportamenti ponderati. Cavalieri, conduttori e cavalli devono essere posti in sicurezza, in modo che non ci siano ulteriori incidenti.