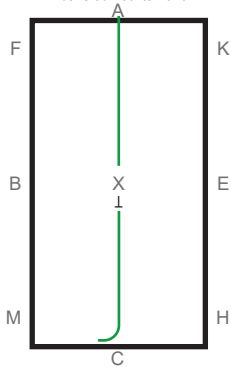




1

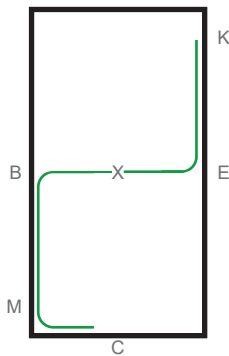
Einreiten im Arbeitstrab
bei X Halt, Gruss, anreiten im Arbeitstrab
bei C auf rechte Hand



Gerades Einreiten
Gerades, ruhiges Stehen

2

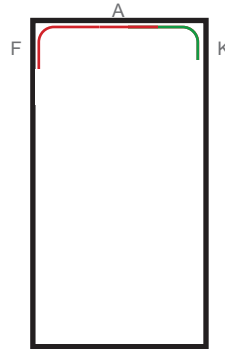
bei B durch die Breite der Bahn wechseln
bei E auf linke Hand
von E-K weiter im Arbeitstrab



Takt, Korrektes Umstellen
Takt

3

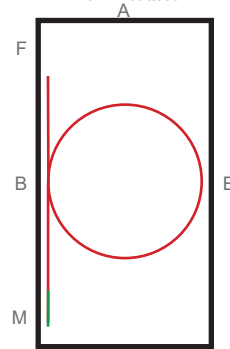
Zw. K+A links angaloppieren,
weiter nach B



Williges Angaloppieren

4

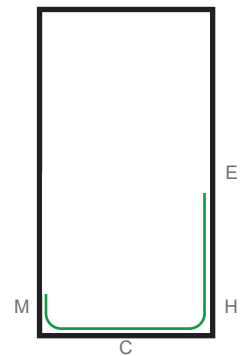
bei B grosse Mittelvolte Ø 20 m, 1 x herum
im Arbeitsgalopp, geradeaus weiter
vor M Arbeitstrab



Korrekte Voltengrösse
Fließender Übergang

5

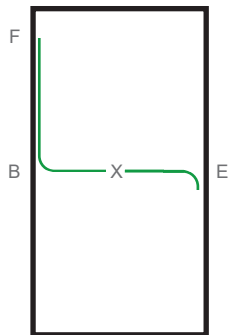
M-C-H-E Arbeitstrab



Takt

6

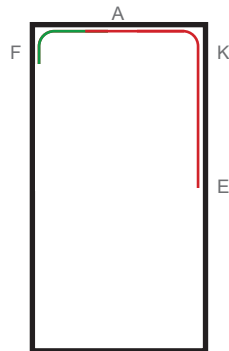
bei E durch die Breite der Bahn wechseln
bei B auf rechte Hand
von B-F weiter im Arbeitstrab



Takt, Korrektes Umstellen
Takt

7

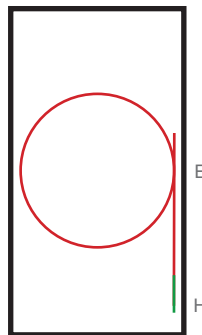
Zw. F+A Rechts angaloppieren, weiter
nach E



Williges Angaloppieren

8

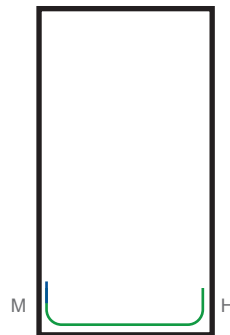
bei E grosse Mittelvolte Ø 20 m, 1 x herum
im Arbeitsgalopp, geradeaus weiter
vor H Arbeitstrab



Korrekte Voltengrösse
Fließender Übergang

9

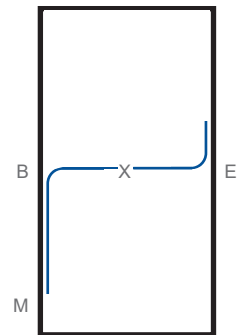
H-C-M Arbeitstrab
bei M Mittelschritt



Takt, Fließender Übergang

10

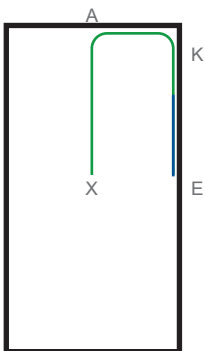
bei M durch die Breite der Bahn wechseln,
Mittelschritt



Takt

11

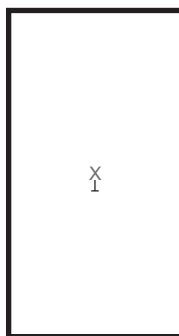
Zw. E+K Arbeitstrab
bei A auf die Mittellinie



Williges Antraben
Gerade

12

bei X Halt, Gruss

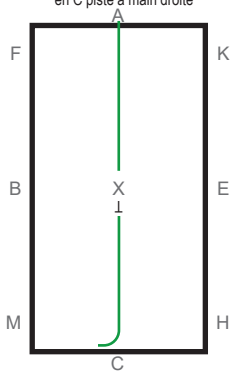


Gerades, ruhiges Stehen



1

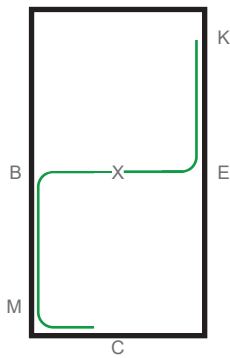
Entrer au trot de travail
X Arrêt, salut, départ au trot de travail
en C piste à main droite



La rectitude
La rectitude, la tranquillité

2

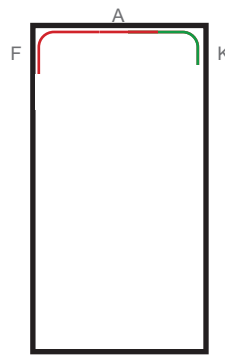
B-X-E Changement de main
E Piste à main gauche
E-K Continuer au trot de travail



La régularité, Changement de flexion
correcte, la régularité

3

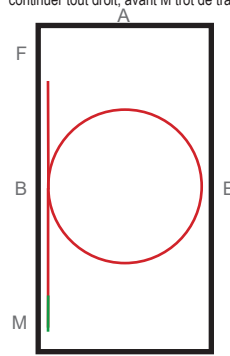
entre K+A Départ au galop à gauche,
continuer sur B



Volontaire vers l'avant

4

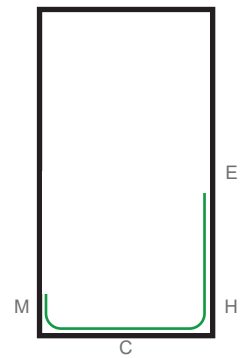
B-E-B Prendre le grand cercle du centre Ø
20 m, 1 tour complet au galop de travail,
continuer tout droit, avant M trot de travail



Grandeur du cercle exacte
Transition fluide

5

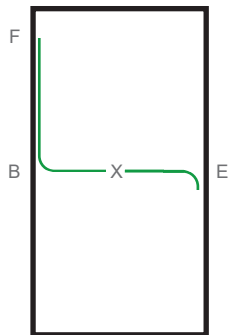
M-C-H-E Trot de travail



La régularité

6

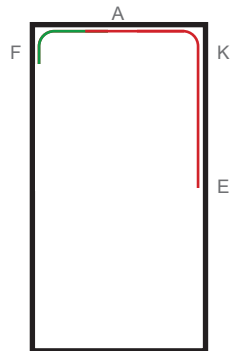
E-X-B Changement de main
B Piste à main droite
B-F Continuer au trot de travail



La régularité
Changement de flexion correcte
La régularité

7

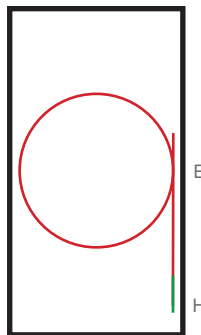
Entre F+A Départ au galop à droite,
continuer sur E



Volontaire vers l'avant

8

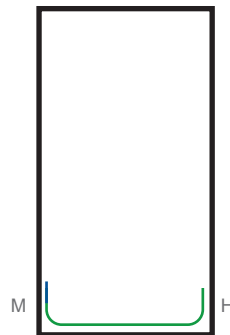
E-B-E Prendre le grand cercle du centre Ø
20 m, 1 tour complet au galop de travail,
continuer tout droit, Avant H Trot de travail



Grandeur du cercle exacte
Transition fluide

9

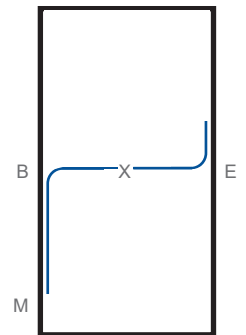
H-C-M Trot de travail,
M pas moyen



La régularité
Transition fluide

10

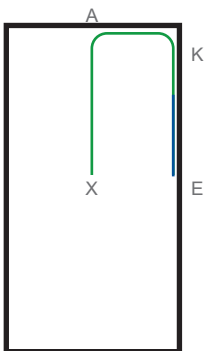
M-B-X-E Changement de main,
Pas moyen



La régularité

11

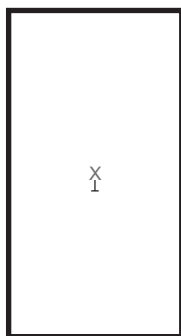
Entre E+K Trot de travail,
A doubler dans la longueur



Volontaire vers l'avant
La rectitude

12

X Arrêt et salut



La rectitude, la tranquillité