

Faits et chiffres **2020**

Fédération Suisse des Sports
Equestres FSSE

Contenu

- 4 Chevaux de sport**
- 8 Manifestations & épreuves de sports équestres**
- 10 Brevets & licences**
- 12 Contrôles de médication & avertissements**
- 14 Recettes & dépenses**
- 16 Structure organisationnelle**
- 18 Résumé des évolutions & tendances**

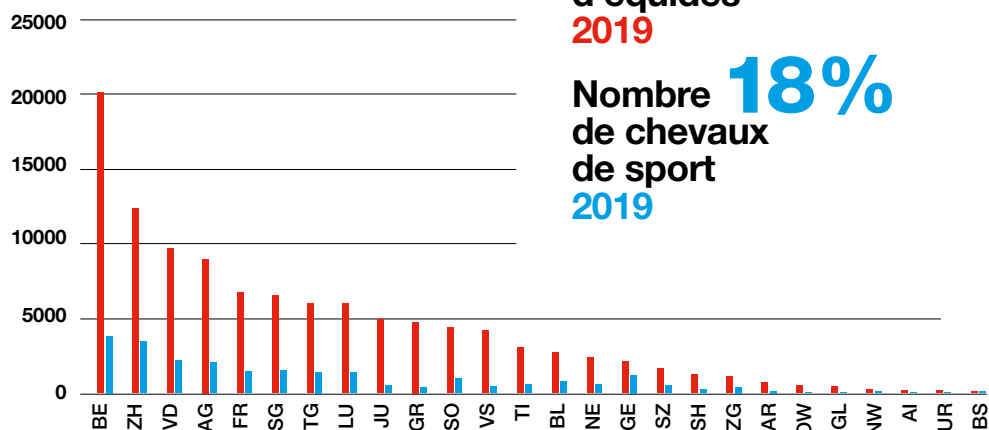
Cette brochure ainsi que d'autres peuvent être obtenues gratuitement ou téléchargées en format PDF sous:
www.fnch.ch/fr/La-FSSE/La-FSSE-1/Faits-chiffres/Faits-chiffres.html

Impressum

Editeur: Fédération Suisse des Sports Equestres FSSE
Conception: Binkert Partnerinnen, Zurich
Impression: Printgrafic AG, Berne
Copyright: FSSE 2021, utilisation possible avec indication souhaitée de la source.

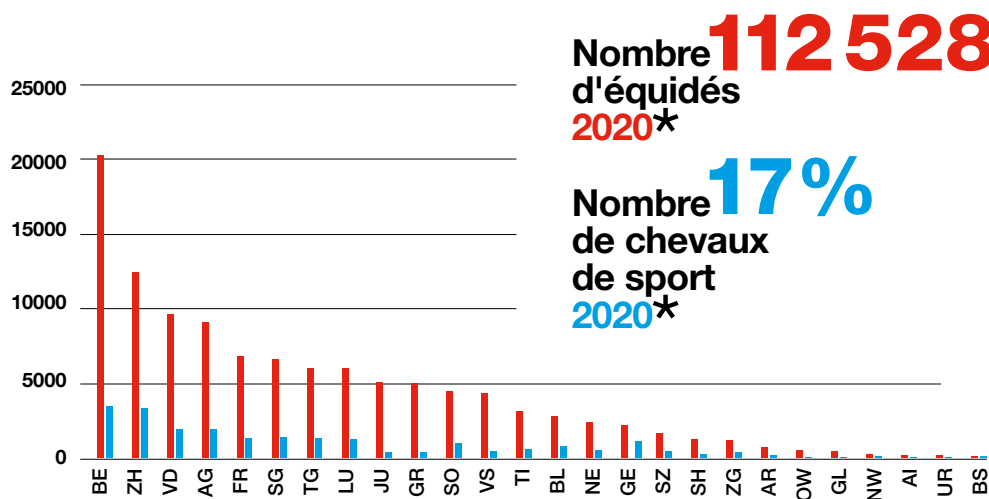
Chevaux de sport

Chevaux inscrits comme actifs dans le registre de sport et pour lesquels la taxe annuelle de confirmation a été payée.



Nombre d'équidés 2019 **112 591**

Nombre de chevaux de sport 2019 **18%**



Nombre d'équidés 2020* **112 528**

Nombre de chevaux de sport 2020* **17%**

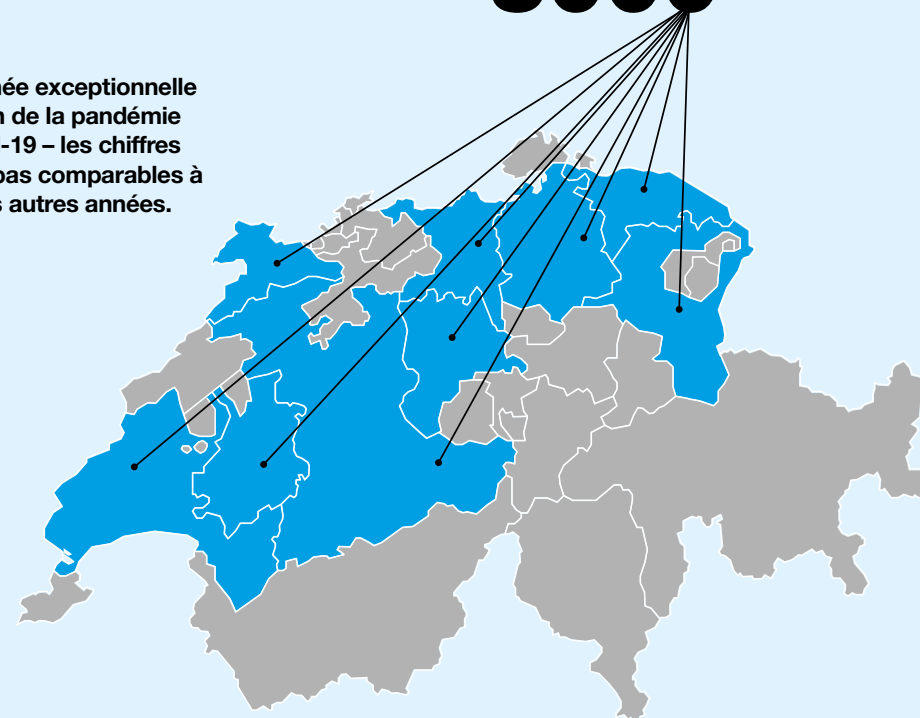
*Source: <https://tierstatistik.identitas.ch/de/fig-equids-canton.html>

Comparaison entre les équidés enregistrés sur Agate¹ et les chevaux de sport inscrits auprès de la FSSE par canton.

Nombre d'équidés déclarés en 2020* **plus de 5000**




2020 année exceptionnelle en raison de la pandémie de Covid-19 – les chiffres ne sont pas comparables à ceux des autres années.



- La période 2016–2019 accuse une diminution de 6% du nombre de chevaux de sport.
- Répartition géographique: la Suisse alémanique domine, avec les cantons de Berne et de Zurich en tête.
- Au total, 18% des équidés enregistrés en Suisse (BDTA) sont inscrits comme chevaux de sport (ensemble de la Suisse: 2019). En 2020, une baisse des inscriptions d'environ 1% a été enregistrée.

BE/ ZH/ VD/ AG/ FR/ SG/ TG/ LU/ JU/ GR/ SO/ VS/ TI/ BL/ NE/ GE/ SZ/ SH/ ZG/ AR/ OW/ GL/ NW/ AI/ UR/ BS/

Aperçu du nombre de nouvelles inscriptions, de changements de propriétaires et de changements de nom pour les années 2018 à 2020*



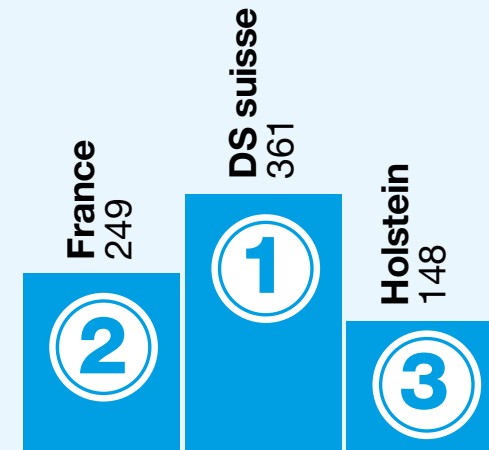
âge des propriétaires de chevaux tendanciellement en hausse

72% ont plus de 40 ans

La majorité des personnes propriétaires d'un cheval «actif» en 2019 avaient plus de 40 ans (~73%). 60 ans et plus est la plus grande proportion avec 37%.

> 60 (ans): 37%
 51–60 (ans): 18%
 41–50 (ans): 17%
 31–40 (ans): 14%
 21–30 (ans): 10%
 < 20 (ans): 3%

Nombre de nouvelles inscriptions dans le registre du sport en 2020*:
 Le top 10 des races selon la région/le pays d'élevage 2020



4 Hanovrien
144

6 Oldenbourg
134

9 Zangersheide
109

5 Hollande
144

7 FM
130

10 Belgique
90

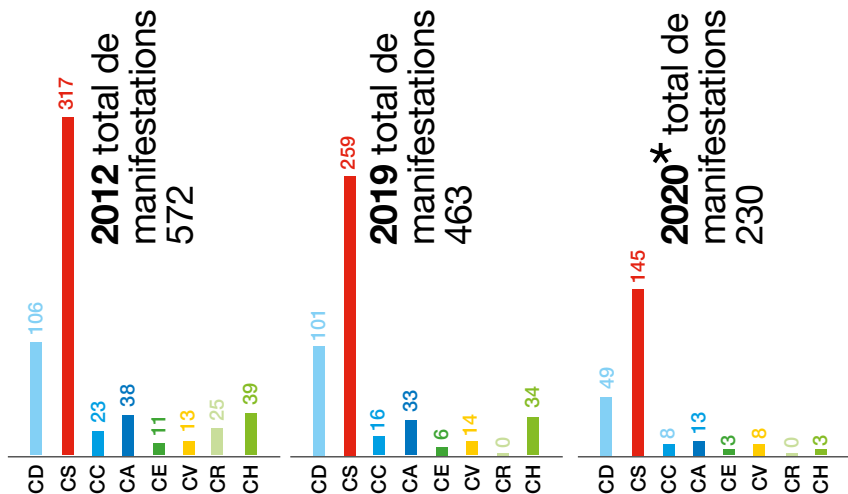
8 Poney
126



2020 année exceptionnelle due à la pandémie de Covid-19 – les chiffres ne sont pas comparables avec les autres années!

Manifestations & épreuves de sports équestres

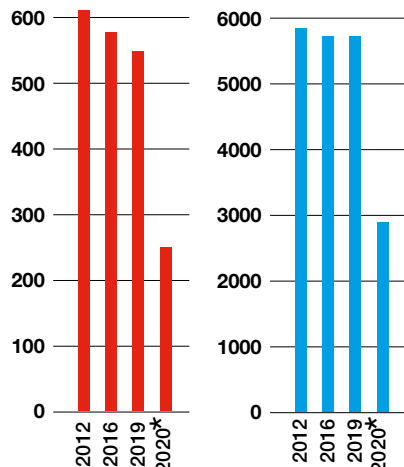
Comparaison des manifestations nationales des années 2012, 2019 et 2020 – répartition par discipline



Manifestations / épreuves nationales



- Dans la période entre 2012 et 2016, le nombre total des départs nationaux pour les disciplines olympiques² est resté relativement constant (2012: 241'138 / 2016: 241'058).
- En 2019, une diminution d'environ 16% (194'535) est enregistrée.



Développement du nombre d'épreuves depuis 2012

Développement du nombre de manifestations internationales depuis 2012

8

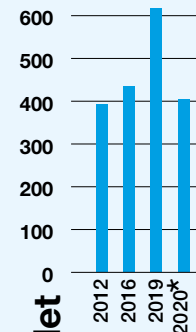
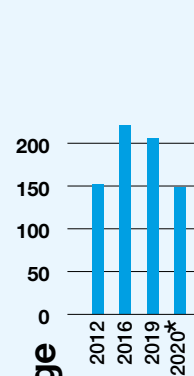
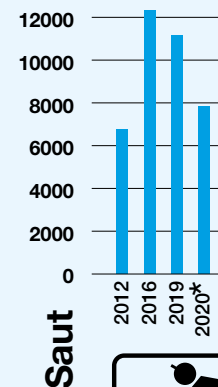
9



année exceptionnelle due à la pandémie de Covid-19 – les chiffres ne sont pas comparables avec les autres années!

Manifestations internationales

Nombre d'engagements pour des manifestations internationales dans les trois disciplines olympiques. Comparaison entre les années 2012, 2016, 2019 et 2020.



2012–2019 Tendence haussière des engagements d'athlètes suisses pour participer à des manifestations internationales dans les trois disciplines olympiques.

- Dressage: hausse 35%
- Saut: hausse 64%
- Concours Complet: hausse 56%

CD: Dressage
 CS: Saut d'obstacles
 CC: Concours Complet
 CA: Attelage
 CE: Endurance
 CV: Voltige
 CR: Reining
 CH: Concours hippique mixte

² Les disciplines olympiques: Dressage, Saut d'obstacles et Concours Complet

Brevets & licences



2020 année exceptionnelle due à la pandémie de Covid-19 – les chiffres ne sont pas comparables avec les autres années!

Données démographiques relatives aux cavalières et aux cavaliers avec brevet ou licence renouvelés³.

Distribution par âge des brevets renouvelés



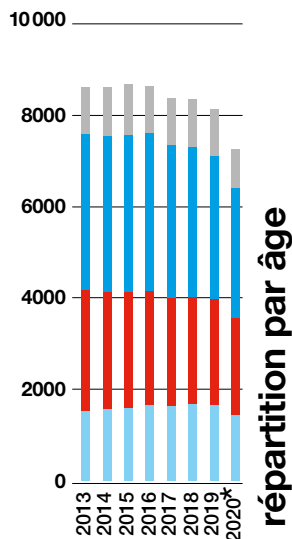
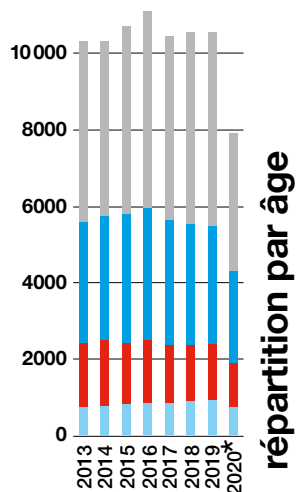
90%

Distribution des langues

Allemand: 73%
Français: 26%
Italien: 1%



10%



76%



Distribution par âge des licences renouvelés

24%



Distribution des langues

Allemand: 69%
Français: 30%
Italien: 1%

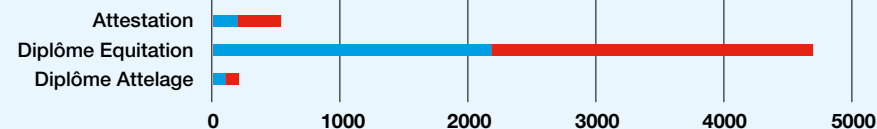


Les femmes de moins de 21 ans représentent la plus grande proportion de personnes ayant activé le brevet. Chez les licenciés, ce sont les hommes de plus de 50 ans qui sont le plus fortement représentés par rapport aux autres catégories d'âge.

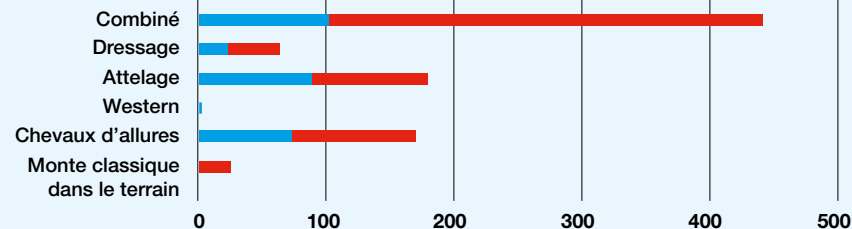
Examens de la «Formation équestre de base» et brevet réussis

2019
2020*

Formation équestre de base

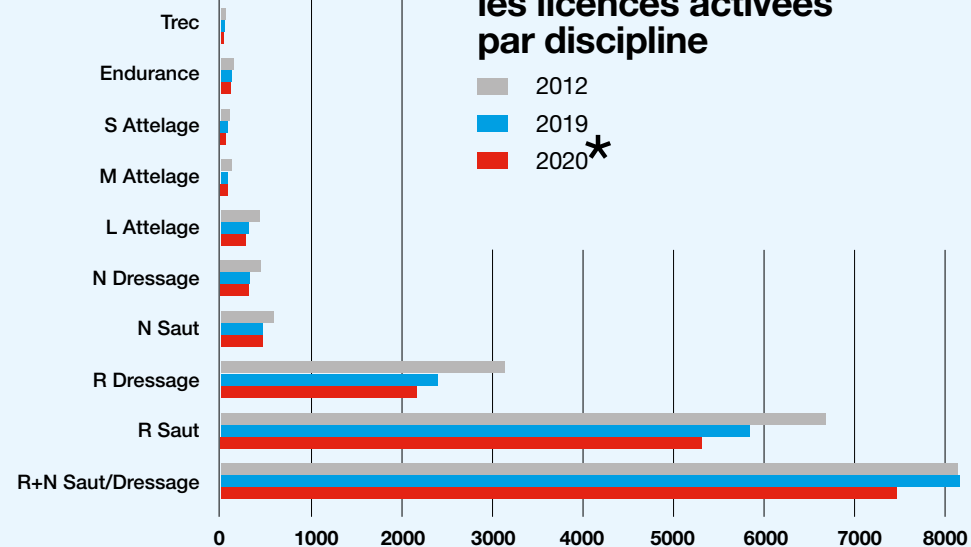


Le Brevet



Comparaison entre les licences activées par discipline

2012
2019
2020*

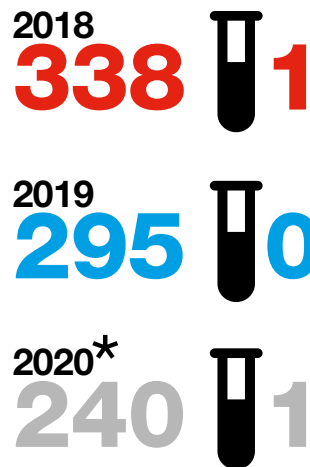


³La distribution des langues se base sur la langue de correspondance entre les détenteurs d'un brevet / d'une licence et la FSSE

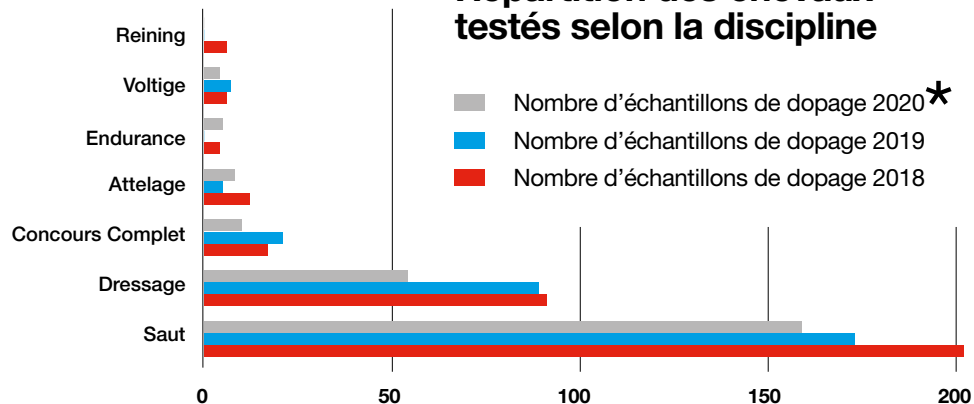
Contrôles de médication & avertissements

Comparaison entre les années 2018, 2019 et 2020*

Nombre total de chevaux testés lors de manifestations nationales en Suisse.




Répartition des chevaux testés selon la discipline



Evénements particuliers impliquant cavaliers et chevaux lors de manifestations⁴

2019



Avertissement sans carton jaune
(avertissement oral – les raisons exactes sont connues)
Dressage 10
Saut 1

Cartons jaunes / avertissements
(avertissement écrit)
Saut 2
Concours Complet 1



2020 année exceptionnelle due à la pandémie de Covid-19 – les chiffres ne sont pas comparables avec les autres années!

⁴Sont mentionnés dans le rapport du jury depuis 2019. Aucune donnée disponible pour l'année d'exception 2020 (Covid-19).

Recettes & dépenses

Les recettes et les dépenses de la FSSE sont restées très stables au fil des années. On peut cependant s'attendre à une diminution des deux postes pour l'année 2020.



La FSSE s'autofinance avant tout par des recettes provenant des prestations de services, comme les taxes de licence ou d'inscription au registre des chevaux de sport. Une part des recettes provenant de tiers, comme de l'Office fédéral du sport et de Swiss Olympic, émanent de fonds dédiés à la promotion du sport d'élite.

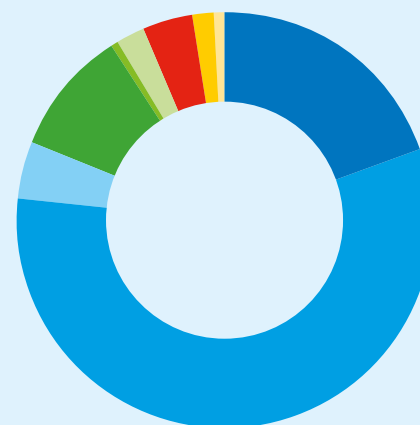


Une grande partie des recettes de la FSSE est reversée au sport pour le financement des neuf disciplines officielles, du sport d'élite et de la promotion de la relève, mais aussi aux associations régionales pour le financement de leur programmes dédiés au sport de base et à la promotion de la relève.

14

15

2019

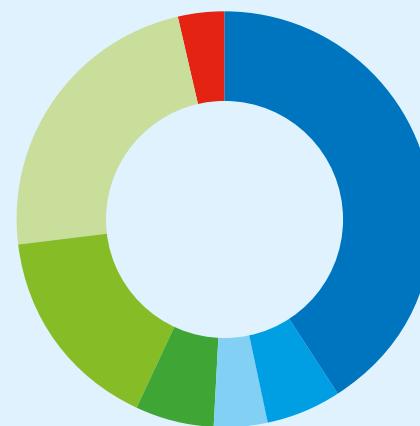


Recettes totales env.

CHF 8 mio.

Répartition des recettes 2019

- Swiss Olympic / OFSPO / PluSport (19.6%)
- Tarifs et services (57.1%)
- Francs de base (4.5%)
- Francs sportifs (9.8%)
- Fondation pour les sports équestres (0.5%)
- Cotisations annuelles des membres (2.2%)
- Projets/Sponsoring (4%)
- Divers (1.7%)
- Immobilier (0.6%)



Dépenses totales env.

CHF 8 mio.

Répartition des dépenses 2019

- Sports (41.1%)
- Promotion de la relève (5.7%)
- Franc de base aux AR: franc de base aux associations régionales (4.3%)
- Organes de l'association (6%)
- Secrétariat administratif (16%)
- Frais de personnel (23.3%)
- Immobilier / dépréciation (3.6%)

Structure organisationnelle

Secrétariat
 20 collaborateurs/trices
 15 Emplois à temps plein

Comité
 6 membres

Associations membres
 22 membres à part entière
 8 membres partiels

PR Directoires
 COFB Commission formation de base
 NWF Commissions Promotion de la relève
 COMED Commission médicale
 COEX Commission d'examen
 COREGL Commission des règlements
 COSA Commission des sanctions
 COSEL Commissions de sélection
 COVET Commission vétérinaire

16

17

Disciplines:
 Directoires + responsables
83



Dressage
 15

Saut
 14

Concours complet
 11

Attelage
 7

Endurance
 6

Voltige
 13

Reining
 8

Para-Equestrian
 5

Tétrathlon
 4

Commissions
82



PR
 37

COFB
 12

COREGL
 8

COEX
 7

COSA
 6

Tribunal d'association
 5

COVET
 5

COMED
 2

Officiels & constructeurs de parcours
698



Dressage
 153

Saut
 360

Concours complet
 59

Attelage
 79

Endurance
 13

Voltige
 9

Reining
 6

Para-Equestrian
 1

Tétrathlon
 18

Évolutions & tendances

Au total, **18%**
des équidés enregistrés
en Suisse (BDTA) sont
inscrits comme chevaux
de sport (ensemble de la
Suisse: 2019).

Diminution du
nombre de
manifestations de
~10% (2012–2019)



Diminution du nombre
total des départs
nationaux de 16%
(2012–2019)



Anti-Dopage –
Nombre total de
chevaux testés:
2018: 338 / 1 pos.
2019: 295 / 0 pos.
2020: 240 / 1 pos.

Départs à l'étranger
2012-2019



Dressage:
hausse 35%



Saut:
hausse 64%



Concours Complet:
hausse 56%

Épreuves
nationales: légère
progression
de 1,4 %.



> 40 ans

Tendance haussière de
l'âge des propriétaires
de chevaux
~73% des propriétaires
de chevaux de sport
ont plus de 40 ans





Schweizerischer Verband für Pferdesport
Fédération Suisse des Sports Equestres
Federazione Svizzera Sport Equestri
Swiss Equestrian Federation

Papiermühlestrasse 40 H
P.O. Box 726
CH-3000 Bern 22
Tel. +41 (0)31 335 43 43
info@fnch.ch | www.fnch.ch