

Zahlen und Fakten **2020**

Schweizerischer Verband
für Pferdesport SVPS

Inhalt

- 4 Sportpferde**
- 8 Pferdesportveranstaltungen und Prüfungen**
- 10 Brevets und Lizenzen**
- 12 Medikationskontrollen und Verwarnungen**
- 14 Einnahmen und Ausgaben**
- 16 Organisationsstruktur**
- 18 Zusammenfassung der Entwicklungen und Trends**

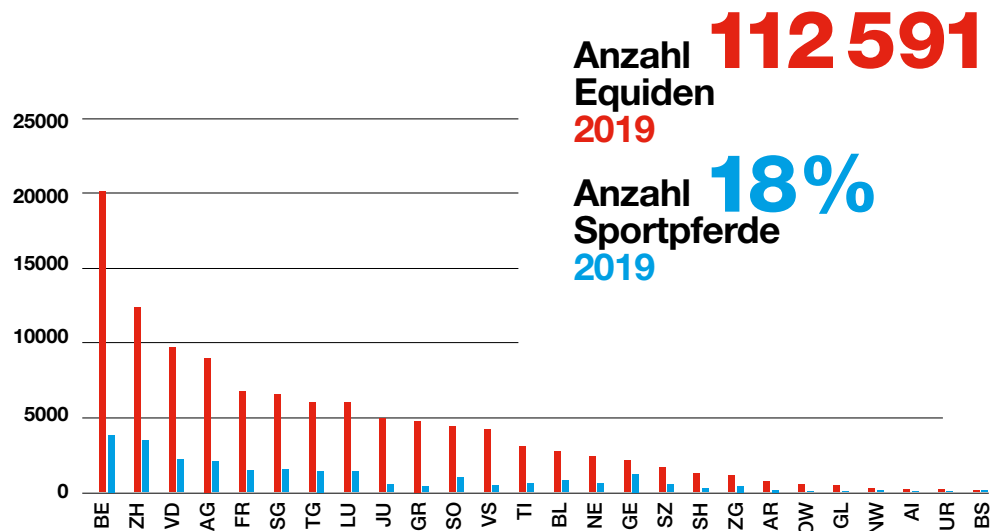
Diese und weitere Broschüren
können Sie kostenlos beziehen
oder als PDF herunterladen:
[www.fnch.ch/de/Der-SVPS/
Der-SVPS/Zahlen-Fakten.html](http://www.fnch.ch/de/Der-SVPS/Der-SVPS/Zahlen-Fakten.html)

Impressum

Herausgeber: Schweizerischer Verband für Pferdesport SVPS
Konzept und Design: Binkert Partnerinnen, Zürich
Druck: Printgrafic AG, Bern
Copyright: SVPS 2021, Verwendung unter Quellenangabe erwünscht.

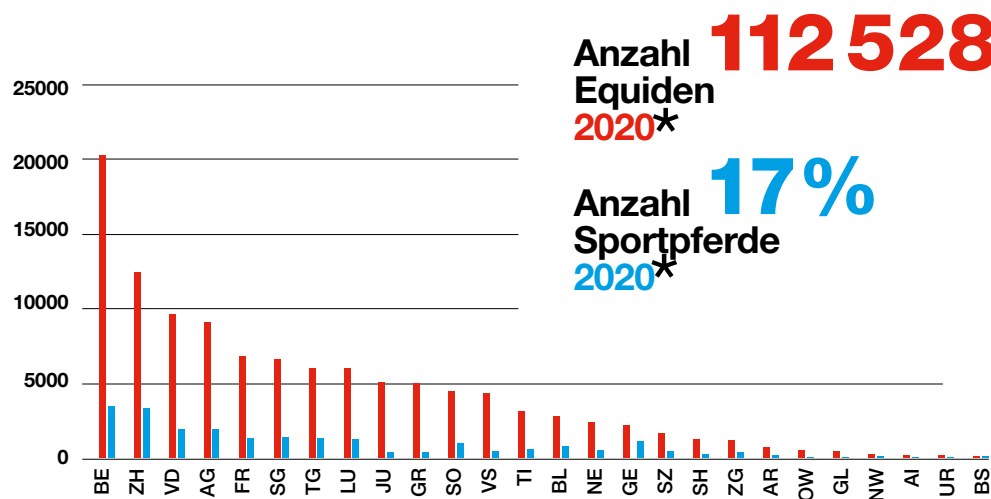
Sportpferde

Pferde, die im Sportpferde-
register unter dem Status «aktiv»
eingetragen sind und für welche
die jährliche Eintragungsbe-
stätigungsgebühr bezahlt wurde.



Anzahl **112 591**
Equiden
2019

Anzahl **18%**
Sportpferde
2019



Anzahl **112 528**
Equiden
2020*

Anzahl **17%**
Sportpferde
2020*

*Quelle: <https://tierstatistik.identitas.ch/de/fig-equids-canton.html>

4

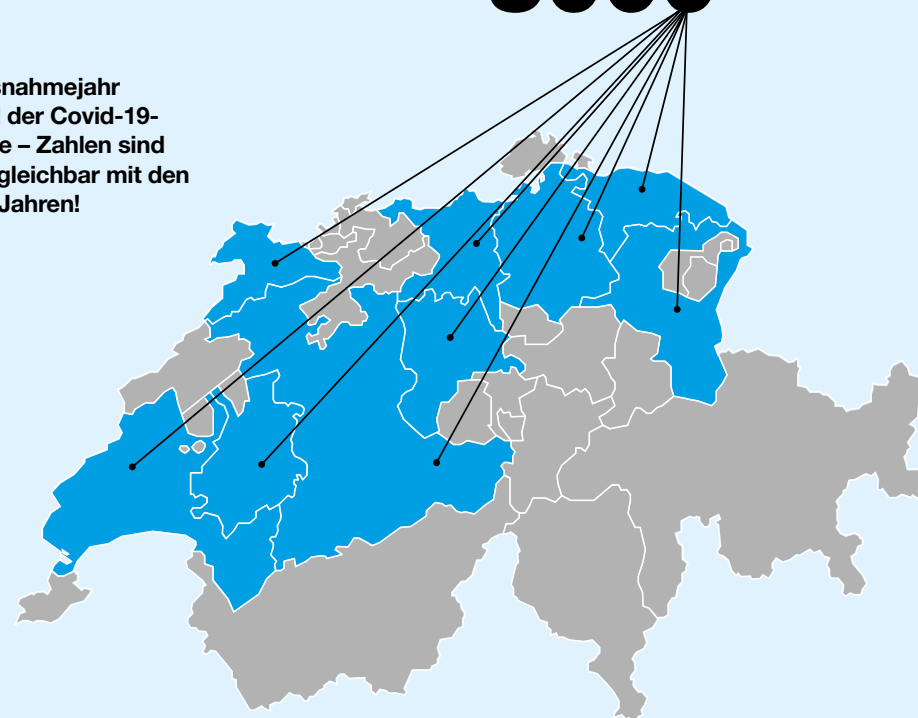
Vergleich der
gemeldeten Equiden
bei Agate¹ mit der
Anzahl eingetragener
Sportpferde pro
Kanton.

5

Anzahl gemeldete
Equiden 2020*
über
5000



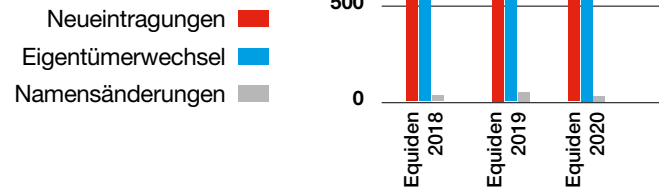
2020 Ausnahmejahr
aufgrund der Covid-19-
Pandemie – Zahlen sind
nicht vergleichbar mit den
anderen Jahren!



- Im Zeitraum 2016 – 2019 ist ein Rückgang von 6% bei den Sportpferden zu verzeichnen.
- Geografische Verteilung: Deutschschweiz dominiert, vor allem die Kantone Bern und Zürich.
- Insgesamt sind 18% der Equiden, die in der Schweiz gemeldet wurden (TVD), als Sportpferde eingetragen (gesamte Schweiz: 2019). Im Jahr 2020 wurde ein Rückgang der Eintragungen (TVD) um 1% verzeichnet.

**BE/ ZH/ VD/ AG/
FR/ SG/ TG/ LU/
JU/ GR/ SO/ VS/
TI/ BL/ NE/ GE/
SZ/ SH/ ZG/ AR/
OW/ GL/ NW/ AI/
UR/ BS/**

Übersicht über die Anzahl Neueintragungen, Eigentümerwechsel und Namensänderungen im Vergleich der Jahre 2018 bis 2020*

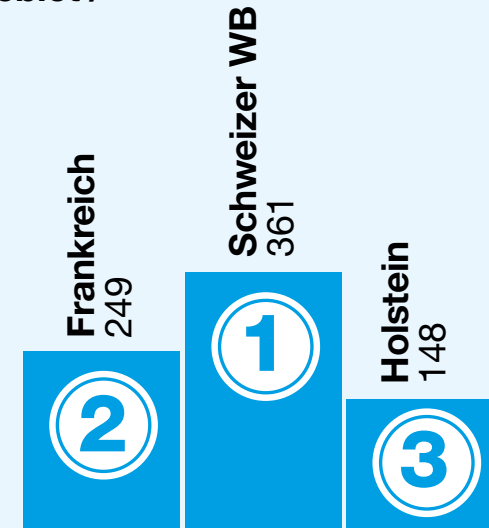


Tendenziell «ältere» Pferdeeigentümer
72% über 40 Jahre alt

Besitzer eines aktiven Sportpferdes im Jahr 2019, sind mehrheitlich über 40 Jahre alt (~73%). 60 plus ist am stärksten vertreten mit 37%.

> 60 Jahre: 37%
51–60 Jahre: 18%
41–50 Jahre: 17%
31–40 Jahre: 14%
21–30 Jahre: 10%
< 20 Jahre: 3%

Anzahl Neueintragungen in das Sportpferderegister 2020*: Die Top-Ten-Rassen nach Zuchtgebiet / Land



4 Hannover
144

6 Oldenburg
134

9 Zangersheide
109

5 Holland
144

7 Freiburger
130

10 Belgien
90

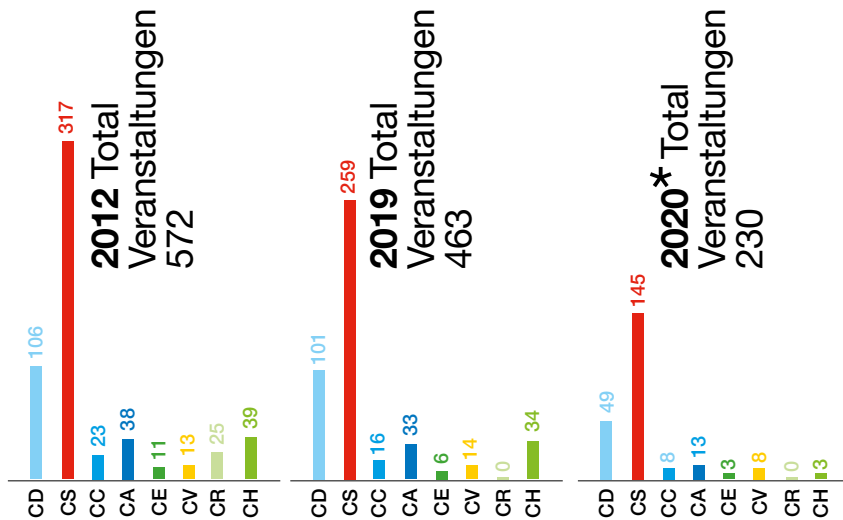
8 Pony
126



2020 Ausnahmejahr aufgrund der Covid-19-Pandemie – Zahlen sind nicht vergleichbar mit den anderen Jahren!

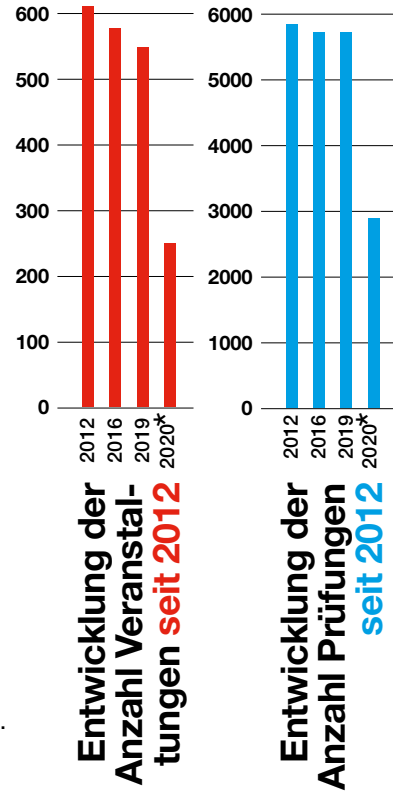
Pferdesport- veranstaltungen & Prüfungen

Vergleich der nationalen Veranstaltungen der Jahre 2012 und 2019 sowie 2020 – Aufschlüsselung nach Disziplinen



Nationale Veranstaltungen / Prüfungen

- Im Zeitraum von 2012 bis 2016 ist die Gesamtanzahl Starts in den olympischen Disziplinen² relativ konstant geblieben (2012: 241'138 / 2016: 241'058).
- Im Jahr 2019 ist ein Rückgang zu vermerken von ~16% (194'535).



8

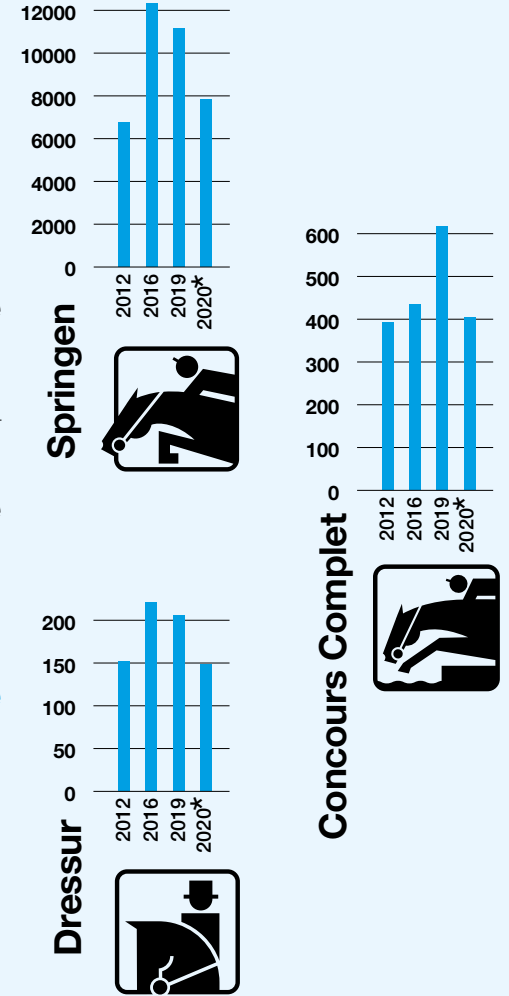
9



2020 Ausnahmejahr aufgrund der Covid-19-Pandemie – Zahlen sind nicht vergleichbar mit den anderen Jahren!

Internationale Veranstaltungen

Nennungen für internationale Veranstaltungen in den drei olympischen Disziplinen.
Vergleich der Jahre 2012, 2016, 2019 und 2020.



2012 – 2019 Tendenziell steigende Nachfrage von Schweizer Athletinnen und Athleten für internationale Starts in den olympischen Disziplinen.

- Dressur: Zunahme 35%
- Springen: Zunahme 64%
- Concours Complet: Zunahme 56%

CD: Dressur
CS: Springen
CC: Concours Complet
CA: Fahren
CE: Endurance
CV: Voltige
CR: Reining
CH: Pferdesportturniere gemischt

² olympische Disziplinen: Dressur, Springen und Concours Complet

Brevets & Lizenzen



2020 Ausnahmejahr aufgrund der Covid-19-Pandemie – Zahlen sind nicht vergleichbar mit den anderen Jahren!

Demografische Daten der Reiterinnen und Reiter mit eingelösten Brevets & Lizenzen³.

Geschlechterverteilung der eingelösten Brevets



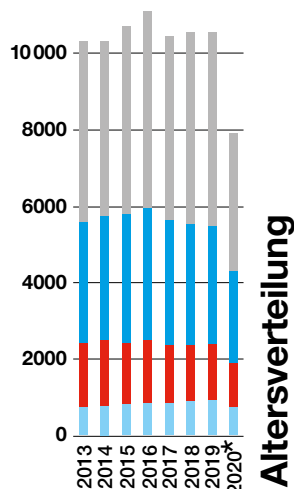
90%

Sprachverteilung

Deutsch: 73%
Französisch: 26%
Italienisch: 1%

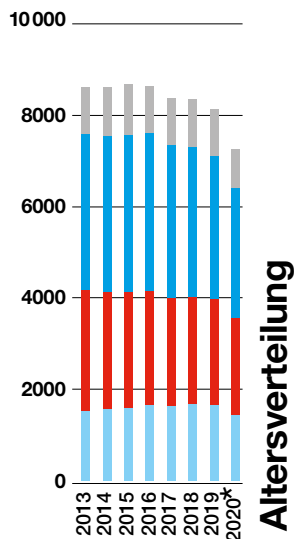


10%



Altersverteilung

< 20 Jahre
21 – 35 Jahre
36 – 50 Jahre
> 51 Jahre



Altersverteilung

76%

Geschlechterverteilung der eingelösten Lizenzen



24%

Sprachverteilung

Deutsch: 69%
Französisch: 30%
Italienisch: 1%

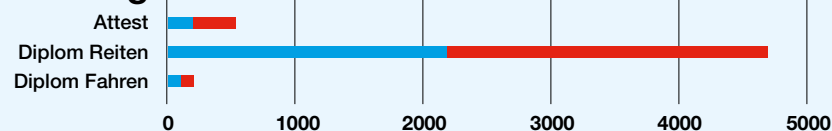


Die meisten Personen, die ein Brevet aktiviert haben, sind Frauen unter 21 Jahren. Bei den Lizenzen haben Männer über 50 Jahre die Lizenz am häufigsten aktiviert im Vergleich mit den anderen Alterskategorien.

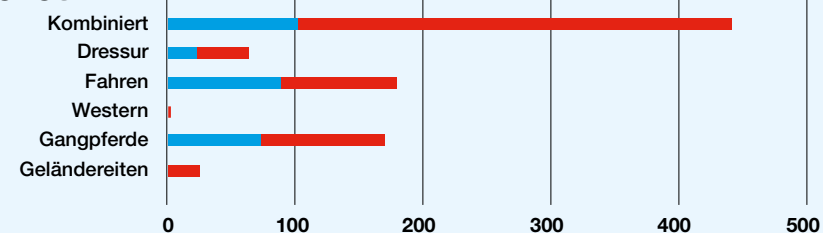
Anzahl bestandene Prüfungen «Grundausbildung Pferd» und Brevet

2019
2020*

Grundausbildung

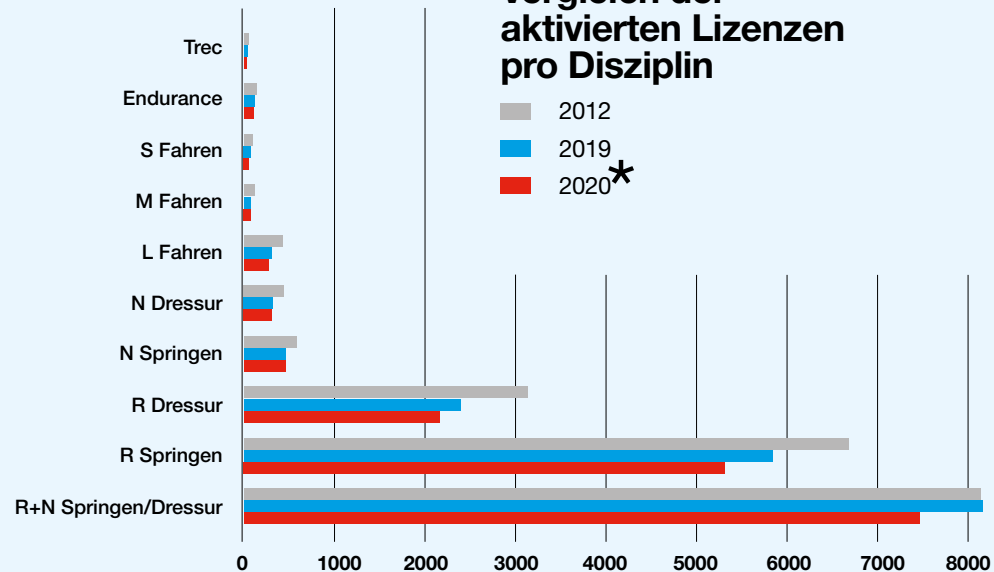


Brevet



Vergleich der aktivierten Lizenzen pro Disziplin

2012
2019
2020*




³Sprachverteilung entspricht der Korrespondenzsprache der Brevetierten/Lizenzierten mit dem SVPS

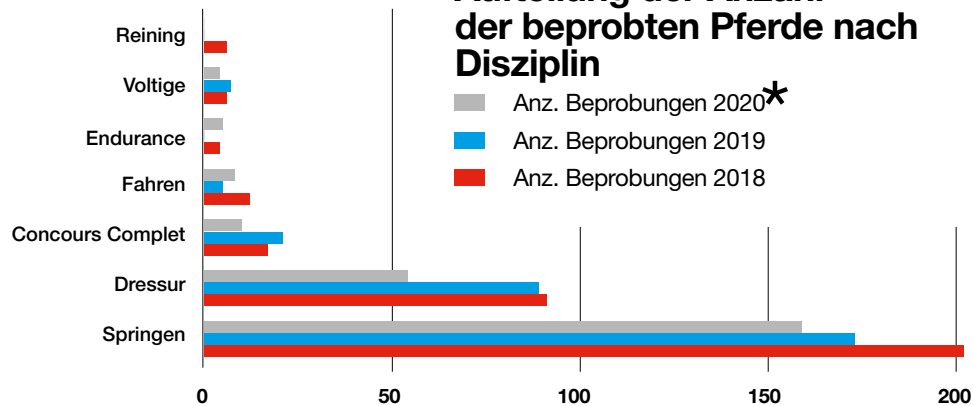
Medikationskontrollen & Verwarnungen

Vergleich der Jahre 2018, 2019 und 2020*

Gesamtanzahl beprobter Pferde, die an nationalen Turnieren in der Schweiz teilnahmen.




Aufteilung der Anzahl der beprobten Pferde nach Disziplin



Besondere Vorkommnisse in Bezug auf Pferd & Reiter bei Veranstaltungen⁴

2019



Gelbe Karten/ Verwarnungen
(schriftliche Verwarnung)
Springen 2
Concours Complet 1

Verwarnung ohne gelbe Karte
(mündliche Verwarnung – die genauen Gründe sind bekannt)
Dressur 10
Springen 1



2020 Ausnahmejahr aufgrund der Covid-19-Pandemie – Zahlen sind nicht vergleichbar mit den anderen Jahren!

⁴Werden seit 2019 im Juryrapport vermerkt. Für das Ausnahmejahr 2020 (Covid-19) liegen keine Daten vor.

Einnahmen & Ausgaben

Die Einnahmen und Ausgaben des SVPS sind über die Jahre sehr stabil, wobei ein Rückgang im Jahr 2020 zu erwarten ist.

2019

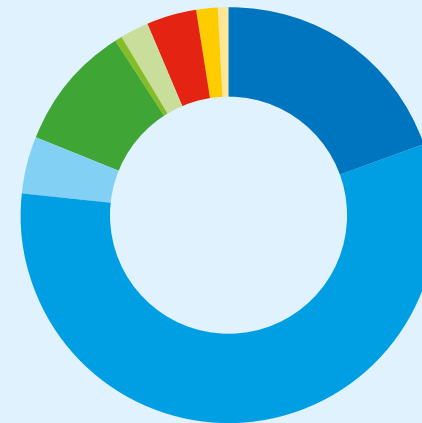


Der SVPS finanziert sich in erster Linie aus eigenen Mitteln über Dienstleistungseinnahmen wie Gebühren für Lizenzen oder das Sportpferderegister. Ein Teil der Einnahmen von Dritten wie dem Bundesamt für Sport und Swiss Olympic stammt aus zweckgebundenen Mitteln für die Spitzensportförderung.



Die Einnahmen des SVPS fließen zu einem grossen Teil zurück in den Sport: in die Finanzierung der neun offiziellen Disziplinen, den Spitzensport und die Nachwuchsförderung. Aber auch an die Regionalverbände für die Finanzierung ihrer Sportprogramme im Bereich des Breitensports und des Nachwuchses.

Einnahmen- verteilung 2019

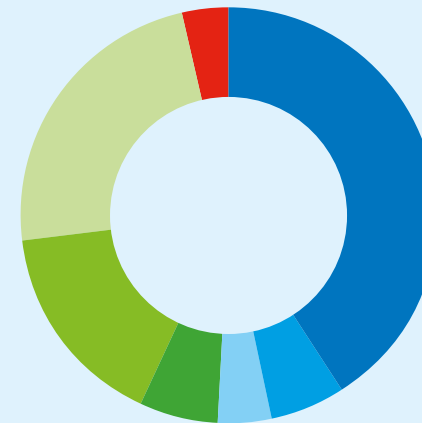


Total Einnahmen ca.

8 Mio. CHF

- Swiss Olympic / BASPO / PluSport (19.6%)
- Gebühren und Dienstleistungen (57.1%)
- Basisfranken (4.5%)
- Sportfranken (9.8%)
- Stiftung f. Pferdesport (0.5%)
- Jahresbeiträge Mitglieder (2.2%)
- Projekte/Sponsoring (4%)
- Verschiedenes (1.7%)
- Liegenschaft (0.6%)

Ausgaben- verteilung 2019



Total Ausgaben ca.

8 Mio. CHF

- Sport (41.1%)
- NWF (5.7%)
- Basisfranken an RV (4.3%)
- Verbandsorgane (6%)
- Geschäftsstelle (16%)
- Personalkosten (23.3%)
- Liegenschaft/Abschreibungen (3.6%)
- Projekte/Sponsoring (4%)

Organisationsstruktur



LT Leitungsteam
GAKO Grundausbildungskommission
NWF Nachwuchsförderungskommissionen
MEDKO Medizinische Kommission
PKO Prüfungskommission
REGLKO Reglementscommission
SAKO Sanktionskommission
SELKO Selektionskommission
VETKO Veterinärkommission

16

17

Disziplinen:
LT + Fachverantwortliche

83



Dressur
15

Springen
14

Concours
Compleat
11

Fahren
7

Endurance
6

Voltige
13

Reining
8

Para-Equestrian
5

Vierkampf
4

Kommissionen

82



NWF
37

GAKO
12

REGLKO
8

PKO
7

SAKO
6

Verbandsgericht
5

VETKO
5

MEDKO
2

Offizielle &
Parcoursbauer

698



Dressur
153

Springen
360

Concours
Compleat
59

Fahren
79

Endurance
13

Voltige
9

Reining
6

Para-Equestrian
1

Vierkampf
18

Entwicklungen & Trends

18%

der Equiden, die in der Schweiz gemeldet wurden (TVD), sind als Sportpferde eingetragen (gesamte Schweiz: 2019).

Rückgang der
Veranstaltungen um
10% (2012–2019)



> 40 Jahre alt

Tendenziell «ältere»
Pferdeeigentümer
73% der Sport-
pferdebesitzer sind
über 40 Jahre
alt.



Rückgang der
Gesamtanzahl Starts
um 16% (2012–2019)



Doping – total Anzahl
beprobter Pferde:
2018: 338 / 1 pos.
2019: 295 / 0 pos.
2020: 240 / 1 pos.

Auslandstarts
2012-2019



Dressur:
Zunahme 35%



Springen:
Zunahme 64%



Concours Complet:
Zunahme 56%

Nationale
Prüfungen:
leichter Anstieg
um 1.4%





Schweizerischer Verband für Pferdesport
Fédération Suisse des Sports Equestres
Federazione Svizzera Sport Equestri
Swiss Equestrian Federation

Papiermühlestrasse 40 H
P.O. Box 726
CH-3000 Bern 22
Tel. +41 (0)31 335 43 43
info@fnch.ch | www.fnch.ch